



Jahresrechnung 2015

Inhaltsverzeichnis

	<u>Seite</u>
Vorbericht	1 - 20
Übersicht über die Jahresrechnung	21
Finanzierungsausweis	22
Zusammenzug der Bestandesrechnung	23
Zusammenzug der Laufenden Rechnung nach Funktion	24
Artengliederung Laufende Rechnung	25 - 27
Artengliederung Investitionsrechnung	28
Abschreibungstabelle	29
Verpflichtungskreditkontrolle	30 - 31
Nachkredittabelle	32 - 35
Laufende Rechnung	36 - 51
Investitionsrechnung	52 - 54
Bestandesrechnung	55 - 61
 Anhang:	
- Eventualverpflichtungen, nicht bilanzierbare Leasingverbindlichkeiten, Brandversicherungswerte Sachanlagen	Anhang 1
- Wiederbeschaffungswerte und Einlagen in die Spezialfinanzierung Abwasser	Anhang 2
 Bestätigungsbericht des Rechnungsprüfungsorgans	

Vorbericht

1 Rechnungsführung

Die vorliegende Jahresrechnung 2015 der Einwohnergemeinde Twann-Tüscherz wurde nach dem Harmonisierten Rechnungsmodell (HRM) des Kantons Bern erstellt. Für die Buchführung stand die EDV-Lösung Abacus zur Verfügung. Verantwortlich für die Rechnungsführung ist seit dem 25. Januar 2012 Finances Publiques AG, Mandatsleiterin Alexandra Zürcher.

2 Grundlagenrechnung

Als Grundlage diente die am 18. Mai 2015 abgelegte und von der Gemeindeversammlung am 22. Juni 2015 genehmigte Jahresrechnung 2014.

3 Voranschlag und Grundlagenrechnung

Der Voranschlag für das Jahr 2015 mit einem Aufwandüberschuss von Fr. 266'995.00 wurde von der Gemeindeversammlung am 01. Dezember 2014 mit folgenden Ansätzen beschlossen:

Gemeindesteueranlage	1,65		
Liegenschaftssteuer	1,0 ‰	des Amtlichen Wertes	
Wehrdienstpflichtersatz	8 %	der einfachen Steuer, min. Fr. 50.00, max. Fr. 400.00	jährlich
Hundetaxe	Fr. 80.00	je Hund	
Abwassergebühr	Fr. 300.00	Grundgebühr je Haushalt und Gewerbe	
	Fr. 2.50	pro m ³ Frischwasser	
Abfallgebühr	Grundgebühr	Fr. 120.00	pro Haushalt 1 Person
	Grundgebühr	Fr. 156.00	pro Haushalt 2 Personen
	Grundgebühr	Fr. 169.00	pro Haushalte ab 3 Personen und Ferienhäuser
	Grundgebühr	Fr. 117.00	pro Gewerbe Existenzbetriebe,
		Fr. 32.50	mit Betriebsbew. A
	Grundgebühr	Fr. 1'040.00	pro Hotel bis 5 Zimmer,
		Fr. 1'105.00	ab 5 Zimmer
	Grundgebühr	Fr. 520.00	pro Restaurant
	Grünsammlung	Fr. 90.00	pro Haushalt (Jahreskarte)

4 Die wichtigsten Geschäftsfälle

Die nachfolgenden Ereignisse haben das Ergebnis der Jahresrechnung 2015 massgeblich beeinflusst:

- Auflösung „Spezialfinanzierung Parkplätze“
- Verkehr; Geringerer Beitrag Lastenausgleich öffentlicher Verkehr
- Minderaufwand im Bereich Gemeindestrassen
- Finanzen und Steuern; Mindererträge

5 Kommentar zum Rechnungsergebnis

Die Jahresrechnung der Gemeinde Twann-Tüscherz schliesst per 31.12.2015 wie folgt ab:

Ergebnis vor Abschreibungen

Aufwand	Fr.	5'951'232.60
Ertrag	Fr.	6'815'627.53
Ertragsüberschuss brutto	Fr.	<u>864'394.93</u>

Ergebnis nach Abschreibungen

Ertragsüberschuss brutto	Fr.	864'394.93
Harmonisierte Abschreibungen	Fr.	577'563.49
Übrige Abschreibungen	Fr.	1.00
Ertragsüberschuss	Fr.	<u>286'830.44</u>

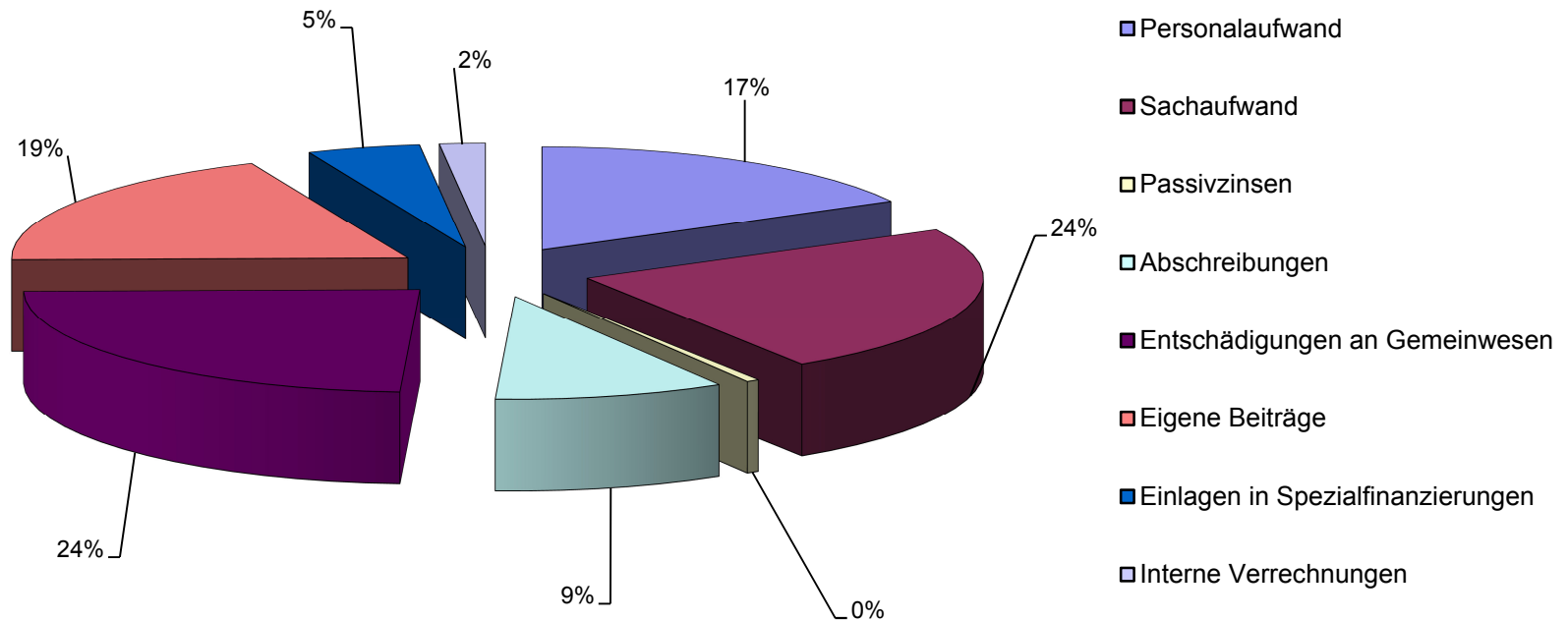
Vergleich Rechnung Voranschlag

Ertragsüberschuss Laufende Rechnung	Fr.	286'830.44
Aufwandüberschuss Laufende Rechnung gemäss Voranschlag	Fr.	266'995.00
Besserstellung gegenüber dem Voranschlag	Fr.	<u>553'825.44</u>

6 Laufende Rechnung

Vergleich zum Voranschlag nach Arten

Aufwand



Personalaufwand

Der gesamte Personalaufwand (Entschädigungen, Besoldungen, Sozialversicherungen) liegt um rund 5.76% unter dem budgetierten Betrag. Gründe für die Budgetunterschreitungen liegen u.a. bei den Behördenentschädigungen und Weiterbildungen.

Sachaufwand

Der gesamte Sachaufwand (Anschaffungen, Verbrauchsmaterial, Honorare für Dienstleistungen, baulicher oder übriger Unterhalt) liegt 8.68% unter dem budgetierten Betrag.

Passivzinsen

Die Passivzinsen liegen 18.46% unter dem budgetierten Betrag. Dieser Minderaufwand an Passivzinsen ist u.a. auf das tiefe Zinsniveau zurückzuführen.

Abschreibungen

Die Abschreibungen auf dem Verwaltungsvermögen fielen insgesamt um 1.47% höher aus als budgetiert.

Entschädigungen an Gemeinwesen

Die Entschädigungen an Gemeinwesen liegen um 4.14% unter dem budgetierten Betrag.

Eigene Beiträge

Die eigenen Beiträge liegen 3.71% über dem budgetierten Betrag.

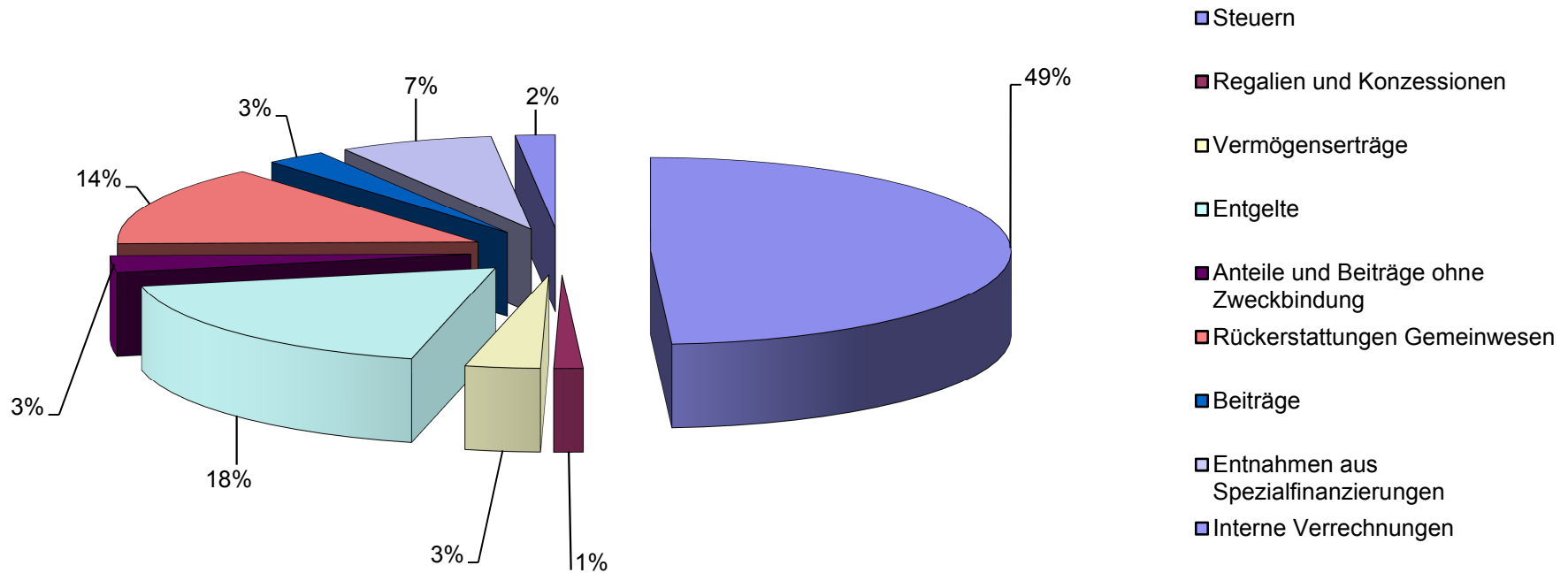
Einlagen in Spezialfinanzierungen

Die Einlagen in Spezialfinanzierungen dienen dem Rechnungsausgleich von spezialfinanzierten Aufgabenbereichen.

Interne Verrechnungen

Bei den internen Verrechnungen werden Personal- und Sachaufwand, Zinsen und Abschreibungen sowie Erträge zwischen den einzelnen Funktionen verrechnet, mit dem Ziel, die wirtschaftliche Aufgabenerfüllung je Aufgabenbereich beurteilen zu können.

Ertrag



Steuern

Der gesamte Steuerertrag liegt um 2.14% unter dem budgetierten Ertrag. Mindererträge sind hauptsächlich bei den Einkommenssteuern Natürliche Personen zu verzeichnen.

Regalien und Konzessionen

Die Erträge aus Regalien (Sonderrechte) und Konzessionen liegen 31.24% über dem Budget.

Vermögenserträge

Die Vermögenserträge liegen um 15% über dem Budget.

Entgelte

Die gesamten Entgelte liegen um 22.07% über dem budgetierten Betrag. Dies beinhaltet u.a. die Abwassergebühren, Benützungsgebühren und Rückerstattungen.

Anteile und Beiträge ohne Zweckbindung

Die gesamten Entgelte liegen um 11.06% über dem budgetierten Betrag. Der Finanzausgleich ist im budgetierten Rahmen ausgefallen.

Rückerstattung von Gemeinwesen

Die Mehrerträge der Rückerstattungen im Vergleich zum Voranschlag machen 0.20% (Fr. 1'905.60) aus.

Beiträge für eigene Rechnung

Die Beiträge für eigene Rechnung liegen um 11.43% unter dem budgetierten Betrag.

Entnahmen aus Spezialfinanzierungen

Die Entnahmen aus Spezialfinanzierungen dienen dem Rechnungsausgleich von spezialfinanzierten Aufgabenbereichen.

Interne Verrechnungen

Siehe Bemerkung unter dem Aufwand Seite 4.

7 Laufende Rechnung**Abweichungen zum Voranschlag nach Funktionen****0 Allgemeine Verwaltung**

Rechnung 2015		Voranschlag 2015		Rechnung 2014	
Aufwand	Ertrag	Aufwand	Ertrag	Aufwand	Ertrag
735'652.32	151'169.40	741'740	126'240	730'807.42	118'790.75

Der Nettoaufwand der Allgemeinen Verwaltung liegt um 4.5% unter dem budgetierten Wert. Begründungen für die wesentlichen Abweichungen zum Voranschlag:

Exekutive

- Sitzungsgelder und Entschädigungen aus Kommissionen, welche nicht direkt einer Funktion zugewiesen sind, werden über die Funktion Exekutive verbucht; Minderaufwand Fr. 5'850.05. Insgesamt über alle Funktionen resultiert ein Minderaufwand von 68'382.10 bei den Sitzungsgeldern und Entschädigungen.

Allgemeine Verwaltung

- Der Nettoaufwand der allgemeinen Verwaltung liegt Fr. 30'147.35 unter dem budgetierten Wert.
- Die Löhne Verwaltungspersonal wurden rund Fr. 10'480.00 zu tief budgetiert. Im übrigen Personalaufwand wurde für Weiterbildungen Fr. 7'480.00 zuviel budgetiert.
- Für Anschaffungen wurden rund Fr. 9'000.00 mehr ausgegeben als budgetiert. Unter anderem wurde das Sitzungszimmer modernisiert.
- Sowohl für den Unterhalt und Support Informatik wie auch für Dienstleistungen und Honorare fielen tiefere Kosten an als budgetiert.
- Bei den Rückerstattungen wurden rund Fr. 10'000.00 mehr vereinnahmt.

Verwaltungsliegenschaft Twann

- Bei den Sanierungsmassnahmen der Liegenschaft wurde im Kopierraum ein grösserer Wasserschaden entdeckt, welcher behoben werden konnte. Die Mehraufwendungen wurden grösstenteils durch Versicherungsleistungen abgedeckt.

1 Öffentliche Sicherheit

Rechnung 2015		Voranschlag 2015		Rechnung 2014	
Aufwand	Ertrag	Aufwand	Ertrag	Aufwand	Ertrag
223'134.20	146'412.55	251'450	139'250	213'638.32	152'017.80

Der Nettoaufwand der Öffentlichen Sicherheit liegt um 24.51% unter dem budgetierten Wert. Begründungen für die wesentlichen Abweichungen zum Voranschlag:

Übrige Rechtspflege

- Honorare Bauberatung: Der Minderaufwand von Fr. 11'434.00 ist auf die verbesserte Organisation und zusätzliche Ausbildung des Personals zurückzuführen. Die Budgetierung wird jeweils in der Höhe des vereinbarten Kostendachs getätigt, verrechnet werden jedoch nur die geleisteten Stunden.

Feuerwehr

- Die Wehrdienstersatzabgaben verzeichnen Mindererträge von rund Fr. 5'400.00.
- Die Feuerwehr (Spezialfinanzierung) schloss mit einem Aufwandüberschuss von Fr. 17'201.00 ab, welcher dem Rechnungsausgleich entnommen wurde. Dieser beträgt per 31.12.2015 Fr. 91'013.00.

2 Bildung

Rechnung 2015		Voranschlag 2015		Rechnung 2014	
Aufwand	Ertrag	Aufwand	Ertrag	Aufwand	Ertrag
1'692'291.09	1'130'118.65	1'693'940	1'079'870	1'677'743.67	1'142'713.45

Der Nettoaufwand Bildung liegt um 8.45% (Fr. 51'900.00) unter dem budgetierten Wert. Begründungen für die wesentlichen Abweichungen zum Voranschlag:

Schulbetrieb Basisstufe, Primarstufe, Sekundarstufe

- Die Kantonsbeiträge an die Lehrerbesoldung sind höher als budgetiert ausgefallen; Mehraufwand Fr. 19'771.85.
- Die Schulbetriebskosten (Lehrmittel, Schülertransporte, Reisen, Lager, Projekte) verzeichnen einen Minderaufwand von rund Fr. 11'000.00.
- Für Schulgelder an andere Gemeinden (stufenübergreifend) mussten rund Fr. 11'000.00 mehr aufgewendet werden.
- Bei den Schulgeldern von anderen Gemeinden musste insgesamt ein Minderertrag von Fr. 40'300.75 verzeichnet werden. Die Schülerzahlen, welche dem Budget zugrunde liegen, variieren jeweils (Rechnungsjahr entspricht nicht dem Schuljahr).

Schulliegenschaften

- Der Mietzins für das Schulhaus Ligerz wurde tiefer veranschlagt als bisher. Dies in der Annahme, dass das 3. OG künftig nicht mehr genutzt werden muss. Das 3. OG wird jedoch weiterhin benötigt, was zu einem Mehraufwand von Fr. 13'290.00 führte.

Tagesschule

- Die Kantonsbeiträge werden jeweils à Konto verrechnet. Die endgültige Abrechnung wird jeweils per Ende Schuljahr erstellt. Daher resultiert im aktuellen Rechnungsjahr ein Nettoaufwand von Fr. 13'579.85.

3 Kultur und Freizeit

Rechnung 2015		Voranschlag 2015		Rechnung 2015	
Aufwand	Ertrag	Aufwand	Ertrag	Aufwand	Ertrag
298'835.36	179'476.24	315'375	148'025	286'013.55	159'745.80

Der Nettoaufwand Kultur und Freizeit liegt um 28.68% unter dem budgetierten Wert.

Hafenanlagen

- Die Hafenanlagen schlossen mit einem Ertragsüberschuss von Fr. 30'984.70 ab. Der Überschuss wird dem Eigenkapital (SF Rechnungsausgleich) zugewiesen. Dieser beträgt per 31.12.2015 Fr. 133'609.73. Für die Sanierung der alten Ländte Twann wurde im Rechnungsjahr Fr. 110'759.00 investiert.

Strandbad Rosteles

- Das Strandbad Rosteles konnte aufgrund des wunderschönen Sommers 2015 deutlich mehr Eintritte verzeichnen; Mehrertrag Fr. 13'372.00.

4 Gesundheit

Rechnung 2015		Voranschlag 2015		Rechnung 2014	
Aufwand	Ertrag	Aufwand	Ertrag	Aufwand	Ertrag
2'179.30	0.00	800	0	832.95	0.00

Der Nettoaufwand Gesundheit liegt um Fr. 1'379.30 über dem budgetierten Wert. Es handelt sich um Ausgaben für die Schulzahnpflege, Arztuntersuchungen und die „Laustante“.

5 Soziale Wohlfahrt

Rechnung 2015		Voranschlag 2015		Rechnung 2014	
Aufwand	Ertrag	Aufwand	Ertrag	Aufwand	Ertrag
874'310.68	10'986.95	875'030	47'500	895'534.63	10'714.55

Der Nettoaufwand Soziale Wohlfahrt liegt um 4.33% über dem budgetierten Wert. Begründungen für die wesentlichen Abweichungen zum Voranschlag:

Lastenverteilung Ergänzungsleistung

- Der Lastenanteil Ergänzungsleistung verzeichnet einen Mehraufwand von Fr. 8'946.00.

Lastenverteilung Sozialhilfe

- Die Belastung durch den Lastenausgleich Sozialhilfe fiel um Fr. 30'234.45 höher aus.

6 Verkehr

Rechnung 2015		Voranschlag 2015		Rechnung 2014	
Aufwand	Ertrag	Aufwand	Ertrag	Aufwand	Ertrag
907'367.56	550'289.44	1'066'285	283'800	929'797.53	366'340.55

Der Nettoaufwand Verkehr liegt um 54.37% unter dem budgetierten Wert. Begründungen für die wesentlichen Abweichungen zum Voranschlag:

Gemeindestrassennetz

- Die Anschaffungen von Mobilien, Maschinen und Fahrzeugen wurden nicht im geplanten Ausmass getätigt; Minderaufwand Fr. 8'890.90.
- Für Material, Werkzeug und Benzin ist ein Mehraufwand von Fr. 6'360.55 zu verzeichnen.
- Für den baulichen Unterhalt Strassen wurde Fr. 19'286.70 weniger ausgegeben. Der Unterhalt Werkhof hingegen verzeichnet einen Mehraufwand von Fr. 6'598.60.
- Für den Unterhalt Twannbachschlucht konnten Minderaufwendungen von Fr. 32'894.00 verzeichnet werden.
- Der Winterdienst weist einen Minderaufwand von Fr. 20'122.00 aus.
- Aufgrund von Lohnausfallentschädigungen (Unfall) verzeichnen die Rückerstattungen einen Mehrertrag von Fr. 38'269.90.

Parkplätze

- Im Bereich Unterhalt der Parkplätze mussten im Rechnungsjahr diverse Schäden und der Ersatz einer Parkuhr finanziert werden. Dies führte zu einem Mehraufwand von Fr. 14'397.35.

- Die Spezialfinanzierung Parkplätze wurde auf Empfehlung der Revisionsstelle aufgelöst. Diese wurde erfolgswirksam in der Funktion Parkplätze dem Ertrag zugeführt.
- Aus den Parkgebühren hat die Funktion Parkplätze einen Überschuss von Fr. 89'524.10 generiert.

Regionalverkehr

- Der Lastenanteil an den öffentlichen Verkehr fiel um Fr. 33'135.40 tiefer aus als budgetiert.

7 Umwelt und Raumordnung

Rechnung 2015		Voranschlag 2015		Rechnung 2014	
Aufwand	Ertrag	Aufwand	Ertrag	Aufwand	Ertrag
827'941.12	788'031.67	780'400	716'500	928'019.57	885'101.17

Der Nettoaufwand Umwelt und Raumordnung liegt um 37.54% (Fr. 23'990.55) unter dem budgetierten Wert. Begründungen für die wesentlichen Abweichungen zum Voranschlag:

Abwasserentsorgung

- Der Kostenanteil ARA TLT war geringer als angekündigt; Minderaufwand Fr. 34'090.00.
- Die Investitionen im Bereich Abwasserentsorgung (GEP) beliefen sich im Rechnungsjahr auf Fr. 319'530.55. Anschlussgebühren konnten im Umfang von Fr. 135'000.00 geltend gemacht werden.
- Die Einlage in die Spezialfinanzierung Werterhalt erfolgt mit 60% beziehungsweise Fr. 142'696.00. Die Investitionen Abwasserentsorgung konnten im Rechnungsjahr nicht vollumfänglich abgeschrieben werden.
- Die Spezialfinanzierung Abwasserentsorgung schloss mit einem Ertragsüberschuss von Fr. 92'628.82 ab. Das Eigenkapital (SF Rechnungsausgleich) stieg um das Ergebnis auf Fr. 165'832.92.

Abfallentsorgung

- Die Abfallentsorgung schliesst mit einem Ertragsüberschuss von Fr. 34'301.38 ab, welcher dem Eigenkapital (SF Rechnungsausgleich) zugewiesen wurde. Der Rechnungsausgleich beläuft sich per 31.12.2015 auf Fr. 51'449.49.

8 Volkswirtschaft

Rechnung 2015		Voranschlag 2015		Rechnung 2014	
Aufwand	Ertrag	Aufwand	Ertrag	Aufwand	Ertrag
52'204.42	135'165.31	56'980	117'010	83'157.86	166'817.14

Der Nettoertrag Volkswirtschaft liegt um Fr. 22'930.89 über dem budgetierten Betrag.

Elektrizitätsversorgung

- Im Bereich Elektrizitätsversorgung wurde für Sanierungen, eine Netzanalyse und die Einrichtung einer öffentlichen E-Ladestation
- Fr. 104'778.75 investiert.
- Für den Unterhalt und den Abschreibungsbedarf wurden der Spezialfinanzierung Elektrizitätsversorgung Fr. 42'206.31 entnommen. Der Bestand per 31.12.2015 beläuft sich auf Fr. 1'219'929.51.

9 Finanzen und Steuern

Rechnung 2015		Voranschlag 2015		Rechnung 2014	
Aufwand	Ertrag	Aufwand	Ertrag	Aufwand	Ertrag
914'881.04	3'723'977.32	924'910	3'781'720	883'038.13	3'985'947.29

Der Nettoertrag Finanzen und Steuern liegt um 1.67% unter dem budgetierten Wert. Begründungen für die wesentlichen Abweichungen zum Voranschlag:

Obligatorische periodische Steuern (Minderertrag Fr. 101'159.15)

- Bei den Gemeindesteuern natürliche Personen Einkommen musste ein Minderertrag von Fr. 452'280.15 verzeichnet werden.
- Die Vermögenssteuern natürliche Personen verzeichnen einen Mehrertrag von Fr. 133'472.80.
- Die Gemeindesteuerteilungen fielen zu Lasten der Gemeinde um Fr. 196'734.35 tiefer als budgetiert aus.

Obligatorische aperiodische Steuern

- Die Grundstückgewinnsteuer und Sonderveranlagungen verzeichnen einen Mehrertrag von Fr. 11'567.20.

Liegenschaftssteuern

- Die Liegenschaftssteuer verzeichnet einen Mehrertrag von Fr. 16'569.00.

Anteile direkter Finanzausgleich

- Die Leistungen aus dem Finanzausgleich (geografisch-topografische und soziodemografische Zuschüsse verzeichnen einen Mehrertrag von Fr. 12'964.00.
- Die Zahlungen an den Kanton fielen um Fr. 6'050.00 höher aus als budgetiert.

Abschreibungen

- Die harmonisierten Abschreibungen verzeichnen einen Mehraufwand von Fr. 13'645.49.
- Die Auflösung von Delkredere auf Debitoren führte bei den Abschreibungen Finanzvermögen zu einem Minderaufwand von Fr. 10'235.95.

8 Investitionsrechnung

	Rechnung 2015	Voranschlag 2015	Rechnung 2014
<u>Steuerhaushalt</u>			
Bruttoinvestitionen	1'172'485.17	1'640'700	799'565.35
Investitionseinnahmen	486'100.00	719'600	18'066.90
Nettoinvestitionen	686'385.17	921'100	781'498.45
<u>Spezialfinanzierungen</u>			
Bruttoinvestitionen gebührenfinanzierte Anlagen	535'068.37	760'000	562'465.51
Investitionseinnahmen	135'927.50	0	15'763.01
Nettoinvestitionen	399'140.87	760'000	546'702.50
<u>Gesamtgemeinde</u>			
Total Bruttoinvestitionen	1'707'553.54	2'400'700	1'362'030.86
Total Nettoinvestitionen	1'085'526.04	1'681'100	1'328'200.95

Die Nettoinvestitionen fielen um Fr. 595'573.96 tiefer aus als budgetiert.

9 Bestandesrechnung

Aktiven

Finanzvermögen

Das Finanzvermögen nahm im Berichtsjahr um Fr. 301'435.48 zu. Die Zunahme ist hauptsächlich auf die Sollstellung der Subventionsguthaben Schiessanlage Bränneli zurückzuführen.

Verwaltungsvermögen

Das Verwaltungsvermögen erhöhte sich von Fr. 3'654'921.46 zu Beginn des Berichtsjahres um die Investitionen von Fr. 1'085'526.04 auf Fr. 4'740'447.50 per Bilanzstichtag 31.12.2015. Nach Vornahme der vorgeschriebenen Abschreibungen von Fr. 576'222.49 beträgt das Verwaltungsvermögen per Jahresabschluss Fr. 4'164'225.01.

Vorschüsse für Spezialfinanzierungen

Es besteht kein Vorschuss für Spezialfinanzierungen.

Passiven

Fremdkapital

Das Fremdkapital nahm im Berichtsjahr um Fr. 691'713.98 auf Fr. 4'868'242.00 zu. Das Darlehen Rechnungsausgleich Wasserversorgung wurde mit dem Rabatt auf dem Wasserverbrauch entlastet. Die mittel- und langfristigen Schulden nahmen aufgrund der geringen Selbstfinanzierung um Fr. 1.5 Mio. zu und belaufen sich per 31.12.2015 auf Fr. 3.5 Mio.

Verpflichtungen für Spezialfinanzierungen

Die Spezialfinanzierungen verzeichnen einen Abgang von Fr. 167'805.49. Der Werterhalt Abwasser ist aufgebraucht und die Abwasserentsorgung hat Verwaltungsvermögen. Der grösste Abgang betrifft die Auflösung Spezialfinanzierung Parkplätze.

Eigenkapital

Das Eigenkapital nimmt um den Ertragsüberschuss von Fr. 286'830.44 per 31.12.2015 auf Fr. 2'072'181.23 zu.

10 Nachkredite

Die Budgetüberschreitungen sind, soweit sie Fr. 2'000.00 und mehr betragen, auf der Nachkredittabelle aufgeführt und stichwortartig begründet. Die Nachkredite betragen Fr. 366'771.21 davon sind Fr. 212'623.50 gebunden, Fr. 154'147.71 liegen in der Kompetenz des Gemeinderates.

11 Finanzkennzahlen

Selbstfinanzierungsgrad (Selbstfinanzierung in Prozenten der Nettoinvestitionen)	2010	2011	2012	2013	2014	2015	Mittelwert
	50.08	153.43	-0.70	-87.36	62.37	64.05	35.89

Der Selbstfinanzierungsgrad gibt Antwort auf die Frage, inwieweit die Investitionen aus selbst erarbeiteten Mitteln bezahlt werden können. Vor allem ein Vergleich über mehrere Jahre zeigt, ob die Investitionen finanziell verkraftet werden. Ein Selbstfinanzierungsgrad von unter 100 % führt zu einer Neuverschuldung, von über 100 % zu einer Entschuldung. Ein Wert zwischen 60 und 80 % wird kurzfristig als genügend bezeichnet.

Der Mittelwert von 35.89% ist sehr tief und spiegelt sich auch in der Verschuldungssituation der Gemeinde wieder.

Berechnung Selbstfinanzierungsgrad

Selbstfinanzierung ¹	Rechnung 2015
Selbstfinanzierung	695'247.54
./. Nettoinvestitionen	-1'085'526.04
Finanzierungsfehlbetrag	-390'278.50
Selbstfinanzierungsgrad	64.05 %

¹gesamte Gemeinderechnung inkl. Spezialfinanzierungen

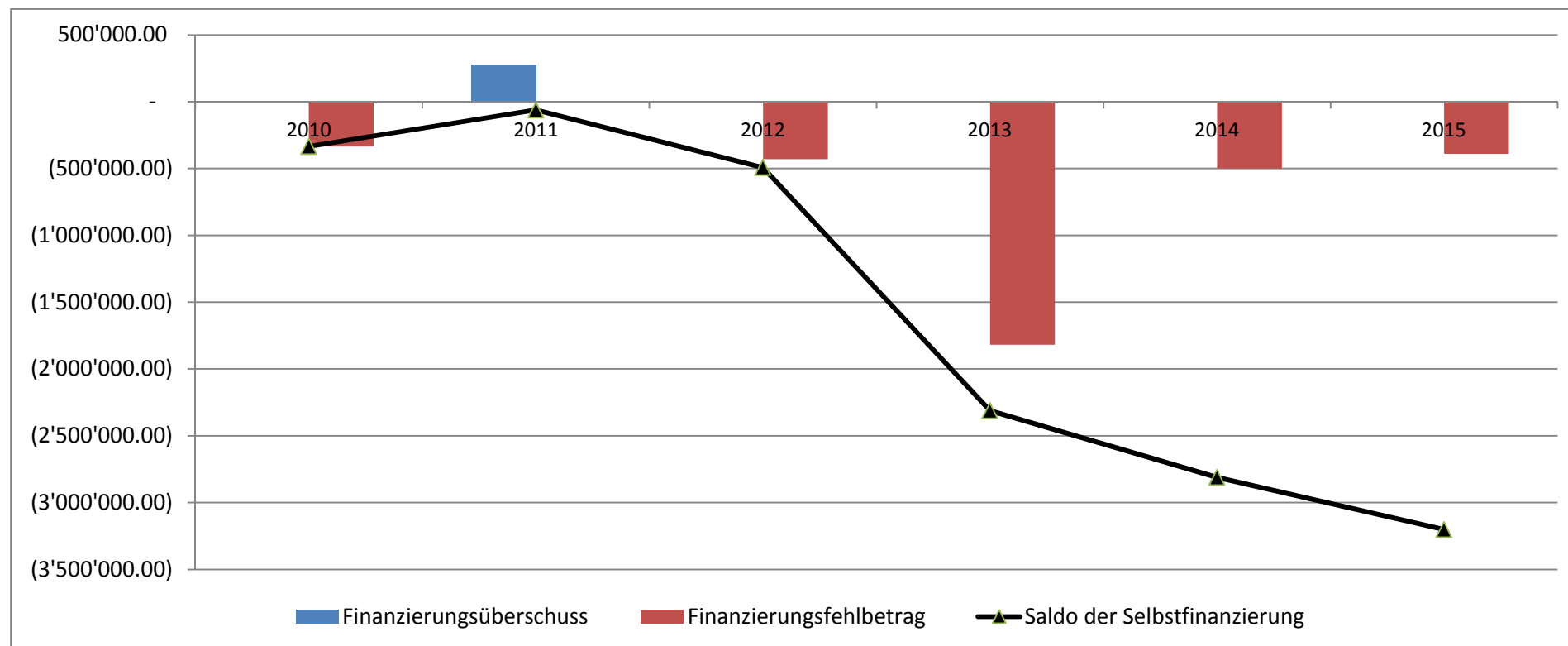
Die Nettoinvestitionen betragen im Jahr 2015 Fr. 1'085'526.04. Die Selbstfinanzierung bzw. die selbst erarbeiteten Mittel belaufen sich auf Fr. 695'247.54. Dies führt zu einem Finanzierungsfehlbetrag (Saldo der Selbstfinanzierung) von Fr. 390'278.50.

Beurteilung

Die Investitionen des Jahres 2015 können zu 64.05% selbst finanziert werden. Dieser Wert kann als **kurzfristig genügend** beurteilt werden.

Entwicklung Saldo der Selbstfinanzierung

Der Gemeinderat führt den Gemeindefinanzhaushalt insbesondere über die *Selbstfinanzierung*. Deshalb wird der Entwicklung des *Saldos der Selbstfinanzierung* besonderes Gewicht beigemessen. Nachfolgende Grafik stellt die Entwicklung des Saldos der Selbstfinanzierung seit der Fusion 2010 dar.



Ausser im Rechnungsjahr 2011 waren die Investitionen jeweils höher als die selbst erarbeiteten Mittel, was zu Finanzierungsfehlbeträgen führte. Diese Finanzierungsfehlbeträge spiegeln sich auch in den Schulden wieder. Die mittel- und langfristigen Schulden belaufen sich per 31.12.2015 auf Fr. 3.5 Mio. Der Gemeinderat wird folglich auch künftig darauf bedacht sein, den Wunschbedarf vom Notwendigen zu trennen. Auch die wiederkehrenden Ausgaben müssen jeweils langfristig überdacht werden, da auch diese die Selbstfinanzierung schwächen.

Selbstfinanzierungsanteil

(Selbstfinanzierung in Prozenten des Finanzertrages)

	2010	2011	2012	2013	2014	2015	Mittelwert
	5.85	12.6	-0.05	-13.78	12.95	11.17	4.91

Der Selbstfinanzierungsanteil gibt Auskunft über die finanzielle Leistungsfähigkeit einer Gemeinde. Je höher der Wert, umso grösser ist der Spielraum für die Finanzierung von Investitionen oder für den Schuldenabbau. Ein Mittelwert von 4.91 ist als schwach zu bewerten.

Zinsbelastungsanteil

(Nettozinsen in Prozent des Finanzertrages)

	2010	2011	2012	2013	2014	2015	Mittelwert
	-2.71	-2.68	-2.97	-2.96	-2.88	-2.59	-2.8

Der Zinsbelastungsanteil gibt Antwort auf die Frage, wie stark der Finanzertrag durch die Nettozinsen belastet ist. Ein hoher Zinsbelastungsanteil weist auf eine hohe Verschuldung hin. Im Vergleich über mehrere Jahre wird die Verschuldungstendenz und im Vergleich zu anderen Gemeinden die Verschuldungssituation erkannt. Ein Wert zwischen 0 und 1 % gilt als tiefe Belastung. Hier muss jedoch berücksichtigt werden, dass bei einer vertieften Analyse der tiefe Zinsbelastungsanteil den historisch tiefen Zinssätzen für Gemeinden geschuldet ist.

Kapitaldienstanteil

(Kapitaldienst in Prozent des Finanzertrages)

	2010	2011	2012	2013	2014	2015	Mittelwert
	6.17	5.91	6.39	4.70	5.32	6.67	5.85

Der Kapitaldienstanteil gibt Antwort auf die Frage, wie stark der Finanzertrag durch den Kapitaldienst (infolge der Investitionstätigkeit) belastet ist. Ein hoher Kapitaldienstanteil weist auf eine hohe Verschuldung oder einen hohen Abschreibungsbedarf hin. Ein Wert zwischen 3 und 10 % gilt als tiefe Belastung. Auch beim Kapitaldienstanteil zeigen sich die tiefen Zinssätze für Schulden als positiver Effekt auf die Kennzahl.

Bruttoverschuldungsanteil

(Bruttoschulden in Prozent des Finanzertrages)

	2010	2011	2012	2013	2014	2015	Mittelwert
	4.70	3.92	21.52	54.50	48.89	68.36	34.22

Die Bruttoschulden (inkl. Sonderrechnungen) werden in Prozent des Finanzertrages dargestellt. Damit wird die Verschuldungssituation ersichtlich. Die Verschuldung wird als kritisch eingestuft, wenn die Schwelle von 200 % überschritten wird. Ein Wert zwischen 50 % - 100 % wird als gut eingestuft, unter 50 % als sehr gut. Der aktuelle Bruttoverschuldungsanteil von 68.36 wird tendenziell noch steigen.

Investitionsanteil

(Bruttoinvestitionen in Prozent der konsolidierten Ausgaben)

2010	2011	2012	2013	2014	2015	Mittelwert
11.03	8.59	7.00	12.17	19.65	23.59	14.01

Die Bruttoinvestitionen werden in Prozent der konsolidierten Ausgaben dargestellt. Damit wird ersichtlich, wie hoch der Anteil der Bruttoinvestitionen an den konsolidierten Ausgaben ist. Die Kennzahl zeigt die Aktivität im Bereich der Investitionen und/oder die Zunahme der Nettoverschuldung, sie sagt jedoch alleine nichts über die finanzielle Situation der Gemeinde aus. Wie die Investitionen kann auch diese Kennzahl von Jahr zu Jahr sehr stark schwanken. Eine Beurteilung über mehrere Jahre zusammen mit dem Selbstfinanzierungsanteil ist deshalb wichtig und sinnvoll.

12 Antrag

Der Gemeinderat von Twann-Tüscherz hat die vorliegende Jahresrechnung mit allen Bestandteilen an seiner Sitzung vom 23. Mai 2016 beschlossen und beantragt der Gemeindeversammlung:

- Genehmigung der Jahresrechnung 2015 mit einem Aufwand von Fr. 6'528'797.09 und einem Ertrag von Fr. 6'815'627.53, das heisst mit einem Ertragsüberschuss von Fr. 286'830.44.
- Kenntnisnahme der Nachkredite von Fr. 366'771.21.

Twann-Tüscherz, 23. Mai 2016

Gemeinderat Twann-Tüscherz

Die Präsidentin

Der Gemeindeverwalter

Die Finanzverwalterin

Margrit Bohnenblust

Bernhard Demmler

Alexandra Zürcher

13 Genehmigung

Die Gemeindeversammlung Twann-Tüscherz hat die Jahresrechnung 2015 am 27. Juni 2016 gemäss dem vorstehenden Antrag des Gemeinderates genehmigt.

Twann-Tüscherz, 27. Juni 2016

Einwohnergemeinde Twann-Tüscherz

Die Gemeindepräsidentin

Der Gemeindeverwalter

Margrit Bohnenblust

Bernhard Demmler

ÜBERSICHT DER JAHRESRECHNUNG 2015

EINWOHNERGEMEINDE ERGEBNISSE	RECHNUNG 2015		VORANSCHLAG 2015		RECHNUNG 2014	
	AUFWAND	ERTRAG	AUFWAND	ERTRAG	AUFWAND	ERTRAG
ABSCHLUSS LAUFENDE RECHNUNG						
Total Aufwand	6'528'797.09		6'706'910.00		6'628'583.63	
Total Ertrag		6'815'627.53		6'439'915.00		6'988'188.41
Ertragsüberschuss	286'830.44				359'604.78	
Aufwandüberschuss				266'995.00		
Total	6'815'627.53	6'815'627.53	6'706'910.00	6'706'910.00	6'988'188.41	6'988'188.41
ABSCHLUSS INVESTITIONSRECHNUNG						
a) Nettoinvestitionen						
Total Aktivierte Ausgaben	1'707'553.54				1'362'030.86	
Total Passivierte Einnahmen		622'027.50				33'829.91
Zunahme der Nettoinvestitionen		1'085'526.04				1'328'200.95
Total	1'707'553.54	1'707'553.54			1'362'030.86	1'362'030.86
b) Finanzierung						
Übernahme Zunahme der Nettoinvestitionen	1'085'526.04				1'328'200.95	
Ertragsüberschuss Laufende Rechnung		286'830.44				359'604.78
Aufwandüberschuss Laufende Rechnung			266'995.00			
Abschreibungen Verwaltungsvermögen		576'222.49		562'580.00		663'446.49
Einlage in Spezialfinanzierung		300'610.90		179'170.00		207'581.69
Entnahme aus Spezialfinanzierung	468'416.29		230'080.00		402'275.58	
Finanzierungsüberschuss			244'675.00			
Finanzierungsfehlbetrag		390'278.50				499'843.57
Total	1'553'942.33	1'553'942.33	741'750.00	741'750.00	1'730'476.53	1'730'476.53
c) Kapitalveränderung						
Übernahme Finanzierungsüberschuss				244'675.00		
Übernahme Finanzierungsfehlbetrag	390'278.50				499'843.57	
Aktivierung der Investitionsausgaben		1'707'553.54				1'362'030.86
Passivierung der Investitionsausgaben	622'027.50				33'829.91	
Passivierung der Abschreibungen	576'222.49		562'580.00		663'446.49	
Einlage in Spezialfinanzierung	300'610.90		179'170.00		207'581.69	
Entnahme aus Spezialfinanzierung		468'416.29		230'080.00		402'275.58
Zunahme des Eigenkapitals	286'830.44				359'604.78	
Abnahme des Eigenkapitals				266'995.00		
Total	2'175'969.83	2'175'969.83	741'750.00	741'750.00	1'764'306.44	1'764'306.44

Finanzierungsausweis

		Mittelherkunft	Mittelverwendung
		Abnahme von Aktiven Zunahme von Passiven	Zunahme von Aktiven Abnahme von Passiven
	Finanzierungsüberschuss der Verwaltungsrechnung		
	Finanzierungsfehlbetrag der Verwaltungsrechnung		390'278.50
100	Flüssige Mittel		94'637.03
101	Guthaben		408'519.09
102	Anlagen	75'884.70	
103	Transitorische Aktiven	125'835.94	
200	Laufende Verpflichtungen		721'350.48
201	Kurzfristige Schulden		21'025.18
202	Mittel- und langfristige Schulden	1'224'594.52	
203	Verpflichtungen für Sonderrechnungen		75'352.10
204	Rückstellungen	714.35	
205	Transitorische Passiven	284'132.87	
	Total	1'711'162.38	1'711'162.38

BESTANDESRECHNUNG 2015

KONTO	BEZEICHNUNG	BESTAND			BESTAND 12.2015
		1.2015	ZUWACHS	ABGANG	
	AKTIVEN	7'972'212.76	22'608'777.98	21'798'038.95	8'782'951.79
10	FINANZVERMÖGEN	4'317'291.30	20'901'224.44	20'599'788.96	4'618'726.78
100	Flüssige Mittel	765'653.26	11'358'956.14	11'264'319.11	860'290.29
101	Guthaben	2'265'696.80	8'977'074.85	8'568'555.76	2'674'215.89
102	Anlagen	737'305.95	6'007.00	81'891.70	661'421.25
103	Transitorische Aktiven	548'635.29	559'186.45	685'022.39	422'799.35
11	VERWALTUNGSVERMÖGEN	3'654'921.46	1'707'553.54	1'198'249.99	4'164'225.01
114	Sachgüter	2'891'379.46	1'644'197.99	1'118'589.44	3'416'988.01
115	Darlehen und Beteiligungen	30'302.00			30'302.00
117	Übrige aktivierte Ausgaben	733'240.00	63'355.55	79'660.55	716'935.00
12	SPEZIALFINANZIERUNG	0.00	0.00	0.00	0.00
128	Vorschüsse für Spezialfinanzierungen	0.00		0.00	0.00
	PASSIVEN	7'972'212.76	8'722'211.08	7'911'472.05	8'782'951.79
20	FREMDKAPITAL	4'176'528.02	8'134'769.74	7'443'055.76	4'868'242.00
200	Laufende Verpflichtungen	785'488.11	6'154'760.76	6'876'111.24	64'137.63
201	Kurzfristige Schulden	21'025.18	0.00	21'025.18	0.00
202	Mittel- und langfristige Verpflichtungen	2'881'988.60	1'527'748.51	303'153.99	4'106'583.12
203	Verpflichtung für Sonderrechnungen	224'441.23	24'258.90	99'611.00	149'089.13
204	Rückstellungen	125'830.95	6'114.35	5'400.00	126'545.30
205	Transitorische Passiven	137'753.95	421'887.22	137'754.35	421'886.82
22	SPEZIALFINANZIERUNGEN	2'010'333.95	300'610.90	468'416.29	1'842'528.56
228	Verpflichtungen f/Spezialfinanzierungen	2'010'333.95	300'610.90	468'416.29	1'842'528.56
23	EIGENKAPITAL	1'785'350.79	286'830.44	0.00	2'072'181.23
239	Eigenkapital	1'785'350.79	286'830.44	0.00	2'072'181.23

LAUFENDE RECHNUNG

Einwohnergemeinde

1.2015 bis 12.2015

FUNKTIONALE GLIEDERUNG KONTO	BEZEICHNUNG	RECHNUNG 2015		VORANSCHLAG 2015		RECHNUNG 2014	
		AUFWAND	ERTRAG	AUFWAND	ERTRAG	AUFWAND	ERTRAG
	LAUFENDE RECHNUNG	6'528'797.09	6'815'627.53	6'706'910.00	6'439'915.00	6'628'583.63	6'988'188.41
	AUFWANDÜBERSCHUSS				266'995.00		
	ERTRAGSÜBERSCHUSS	286'830.44				359'604.78	
0	ALLGEMEINE VERWALTUNG	735'652.32	151'169.40	741'740.00	126'240.00	730'807.42	118'790.75
	NETTO AUFWAND		584'482.92		615'500.00		612'016.67
1	OEFFENTLICHE SICHERHEIT	223'134.20	146'412.55	251'450.00	139'250.00	213'638.32	152'017.80
	NETTO AUFWAND		76'721.65		112'200.00		61'620.52
2	BILDUNG	1'692'291.09	1'130'118.65	1'693'940.00	1'079'870.00	1'677'743.67	1'142'713.45
	NETTO AUFWAND		562'172.44		614'070.00		535'030.22
3	KULTUR UND FREIZEIT	298'835.36	179'476.24	315'375.00	148'025.00	286'013.55	159'745.80
	NETTO AUFWAND		119'359.12		167'350.00		126'267.75
4	GESUNDHEIT	2'179.30		800.00		832.95	
	NETTO AUFWAND		2'179.30		800.00		832.95
5	SOZIALE WOHLFAHRT	874'310.68	10'986.95	875'030.00	47'500.00	895'534.63	10'714.55
	NETTO AUFWAND		863'323.73		827'530.00		884'820.08
6	VERKEHR	907'367.56	550'289.44	1'066'285.00	283'800.00	929'797.53	366'340.55
	NETTO AUFWAND		357'078.12		782'485.00		563'456.98
7	UMWELT UND RAUMORDNUNG	827'941.12	788'031.67	780'400.00	716'500.00	928'019.57	885'101.08
	NETTO AUFWAND		39'909.45		63'900.00		42'918.49
8	VOLKSWIRTSCHAFT	52'204.42	135'165.31	56'980.00	117'010.00	83'157.86	166'817.14
	NETTO ERTRAG	82'960.89		60'030.00		83'659.28	
9	FINANZEN UND STEUERN	914'881.04	3'723'977.32	924'910.00	3'781'720.00	883'038.13	3'985'947.29
	NETTO ERTRAG	2'809'096.28		2'856'810.00		3'102'909.16	

LAUFENDE RECHNUNG

Einwohnergemeinde

1.2015 bis 12.2015

ARTENGLIEDERUNG		RECHNUNG 2015		VORANSCHLAG 2015		RECHNUNG 2014	
KONTO	BEZEICHNUNG	AUFWAND	ERTRAG	AUFWAND	ERTRAG	AUFWAND	ERTRAG
	LAUFENDE RECHNUNG	6'528'797.09	6'815'627.53	6'706'910.00	6'439'915.00	6'628'583.63	6'988'188.41
3	AUFWAND	6'528'797.09		6'706'910.00		6'628'583.63	
30	Personalaufwand	1'119'417.90		1'187'800.00		1'110'314.85	
300	Behörden, Kommissionen	89'371.15		119'500.00		110'331.60	
301	Löhne des Verw.- und Betriebspersonals	866'274.45		869'970.00		837'483.45	
303	Sozialversicherungsbeiträge	71'014.70		81'325.00		69'677.95	
304	Personalversicherungsbeiträge	61'404.30		64'700.00		63'159.10	
305	Unfall- und Krankenversicherung	24'293.35		29'105.00		22'068.75	
309	Übriger Personalaufwand	7'059.95		23'200.00		7'594.00	
31	Sachaufwand	1'550'784.46		1'698'170.00		1'531'653.18	
310	Büro- und Schulmaterialien, Drucksachen	86'991.36		100'630.00		84'341.51	
311	Anschaffung Mobilien und Maschinen	82'340.96		90'850.00		49'795.87	
312	Wasser, Energie, Heizmaterialien	96'093.63		101'500.00		113'391.22	
313	Verbrauchsmaterialien	66'210.50		61'500.00		53'477.20	
314	Baulicher Unterhalt durch Dritte	138'399.92		152'000.00		134'694.32	
315	Übriger Unterhalt durch Dritte	272'713.94		329'860.00		273'767.73	
316	Mieten, Pachten, Benutzungskosten	143'228.21		135'200.00		165'530.15	
317	Spesenentschädigungen	62'518.19		80'700.00		61'236.92	
318	Dienstleistungen, Honorare	602'287.75		645'930.00		595'418.26	
32	Passivzinsen	33'669.55		41'290.00		37'731.89	
321	Kurzfristige Schulden	24'100.60		25'000.00		29'558.70	
322	Mittel- und langfristige Schulden	8'835.55		15'000.00		7'037.79	
323	Sonderrechnungen	733.40		1'290.00		1'135.40	
33	Abschreibungen	612'972.01		604'080.00		702'794.19	
330	Finanzvermögen	36'749.52		41'500.00		39'347.70	
331	Harmonisierte Abschreibungen VV	576'221.49		562'580.00		524'286.79	
332	Übrige Abschreibungen VV	1.00				139'159.70	
35	Entschädigungen an Gemeinwesen	1'562'082.20		1'629'565.00		1'661'230.10	
351	Kanton	1'511'288.70		1'510'235.00		1'557'117.00	
352	Gemeinden	50'793.50		119'330.00		104'113.10	
36	Eigene Beiträge	1'227'772.10		1'183'875.00		1'187'790.42	
361	Kanton	712'781.05		692'540.00		680'350.10	
362	Gemeinden und Gemeindeverbände	393'890.54		362'500.00		423'519.62	
365	Private Institutionen	63'607.91		76'335.00		31'556.75	
366	Private Haushalte	57'492.60		52'500.00		52'363.95	

LAUFENDE RECHNUNG

Einwohnergemeinde

1.2015 bis 12.2015

ARTENGLIEDERUNG		RECHNUNG 2015		VORANSCHLAG 2015		RECHNUNG 2014	
KONTO	BEZEICHNUNG	AUFWAND	ERTRAG	AUFWAND	ERTRAG	AUFWAND	ERTRAG
38	Einlagen in Spezialfinanzierungen	300'610.90		179'170.00		207'581.69	
380	Einlagen in Spezialfinanzierungen	300'610.90		179'170.00		207'581.69	
39	Interne Verrechnungen	121'487.97		182'960.00		189'487.31	
390	Personal- und Sachaufwand	74'020.75		69'400.00		74'784.00	
391	Verrechnete Passivzinsen	7'081.90				8'372.70	
392	Verrechnete Abschreibungen	40'385.32		39'660.00		21'018.34	
395	Verrechneter Ertrag			73'900.00		85'312.27	
4	ERTRAG		6'815'627.53		6'439'915.00		6'988'188.41
40	Steuern		3'343'784.60		3'416'900.00		3'604'613.10
400	Steuern Natürliche Personen		2'936'892.80		3'044'200.00		3'177'724.20
401	Steuern Juristische Personen		26'955.60		22'000.00		47'802.30
402	Liegenschaftssteuern		231'569.00		215'000.00		216'035.50
403	Jahressteuern		141'567.20		130'000.00		156'971.10
406	Besitz- und Aufwandsteuern		6'800.00		5'700.00		6'080.00
41	Regalien und Konzessionen		89'086.00		67'880.00		77'991.00
410	Erträge aus Regalien und Konzessionen		89'086.00		67'880.00		77'991.00
42	Vermögenserträge		229'116.43		199'240.00		221'941.90
421	Flüssige Mittel und Guthaben		15'100.95		24'500.00		36'585.05
422	Anlagen des Finanzvermögens		19'445.10		13'500.00		19'992.50
423	Liegenschaftserträge Finanzvermögen		6'760.80		7'000.00		6'860.80
427	Liegenschaftserträge Verwaltungsvermögen		153'809.58		154'240.00		158'503.55
428	Einnahmeüberschuss Investitionsrechnung		34'000.00				
43	Entgelte		1'234'350.49		1'011'155.00		1'113'541.72
430	Ersatzabgaben		55'603.35		61'000.00		61'422.00
431	Gebühren für Amtshandlungen		72'004.25		67'000.00		77'540.70
434	Benützungsgebühren und Dienstleistungen		937'311.53		788'350.00		831'886.83
435	Verkaufserlöse		3'236.96				11'099.10
436	Rückerstattungen		151'279.54		79'605.00		114'835.30
437	Bussen		14'914.86		15'200.00		16'757.79
44	Anteile und Beiträge ohne Zweckbindung		195'096.10		175'660.00		191'228.10
441	Anteile an Kantonseinnahmen		16'472.10		10'000.00		9'920.70
444	Finanzausgleich		178'624.00		165'660.00		181'307.40
45	Rückerstattungen von Gemeinwesen		951'045.60		949'140.00		1'005'445.85
451	Kanton		213'622.60		173'130.00		270'522.25
452	Gemeinden und Gemeindeverbände		737'423.00		776'010.00		734'923.60

LAUFENDE RECHNUNG

Einwohnergemeinde

1.2015 bis 12.2015

ARTENGLIEDERUNG		RECHNUNG 2015		VORANSCHLAG 2015		RECHNUNG 2014	
KONTO	BEZEICHNUNG	AUFWAND	ERTRAG	AUFWAND	ERTRAG	AUFWAND	ERTRAG
46	Beiträge		183'244.05		206'900.00		181'663.85
461	Kanton		80'348.05		101'650.00		75'963.85
462	Gemeinden		640.00		750.00		200.00
469	Uebrige Beiträge		102'256.00		104'500.00		105'500.00
48	Entnahmen aus Spezialfinanzierungen		468'416.29		230'080.00		402'275.58
480	Entnahmen aus Spezialfinanzierungen		468'416.29		230'080.00		402'275.58
49	Interne Verrechnungen		121'487.97		182'960.00		189'487.31
490	Personal- und Sachaufwand		74'020.75		69'400.00		74'784.00
491	Verrechnete Passivzinsen		7'081.90				8'372.70
492	Verrechnete Abschreibungen		40'385.32		39'660.00		21'018.34
495	Verrechneter Ertrag				73'900.00		85'312.27

INVESTITIONSRECHNUNG

Einwohnergemeinde

1.2015 bis 12.2015

ARTENGLIEDERUNG		RECHNUNG 2015		VORANSCHLAG 2015		RECHNUNG 2014	
KONTO	BEZEICHNUNG	AUSGABEN	EINNAHMEN	AUSGABEN	EINNAHMEN	AUSGABEN	EINNAHMEN
	INVESTITIONSRECHNUNG	2'363'581.04	2'363'581.04			1'395'860.77	1'395'860.77
5	AUSGABEN	2'363'581.04				1'395'860.77	
50	Sachgüter	1'644'197.99				1'332'938.21	
501	Tiefbauten	1'197'788.64				1'086'504.57	
503	Hochbauten	362'685.21				108'965.24	
506	Mobilien, Maschinen, Fahrzeuge	55'911.30				73'000.00	
509	Übrige Investitionsausgaben	27'812.84				64'468.40	
56	Eigene Beiträge					6'000.00	
564	Gemischwirtschaftliche Unternehmungen					6'000.00	
58	Übrige zu aktivierende Ausgaben	63'355.55				23'092.65	
581	Raumplanung	63'355.55				23'092.65	
59	Passivierte Einnahmen	656'027.50				33'829.91	
590	Passivierte Einnahmen	622'027.50				33'829.91	
592	Uebertrag Einnahmeüberschuss in LR	34'000.00					
6	EINNAHMEN		2'363'581.04				1'395'860.77
61	Nutzungsabgaben und Vorteilsentgelte		169'000.00				15'763.01
610	Beiträge Dritter für eigene Rechnung		169'000.00				15'763.01
	Rückerstattung Dritter		927.50				
	Rückerstattungen übrige Güter		927.50				
66	Beiträge für eigene Rechnung		486'100.00				18'066.90
661	Kanton		476'100.00				18'066.90
669	Übrige Beiträge		10'000.00				
69	Aktivierungen		1'707'553.54				1'362'030.86
690	Aktivierte Ausgaben		1'707'553.54				1'362'030.86

Abschreibungstabelle

		Buchwert 01.01.2015	Zuwachs	Abgang	Buchwert 31.12.2015 vor Abschrei- bungen	harmonisierte Abschrei- bungen Art. 331	Satz	übrige Abschrei- bungen Art. 332	Buchwert 31.12.2015
	Abzuschreibendes VV Steuerhaushalt	3'245'000.00	1'172'485.17	486'100.00	3'931'385.17	393'140.17		0.00	3'538'245.00
114	Sachgüter	2'511'760.00	1'109'129.62	486'100.00	3'134'789.62	313'479.62		0.00	2'821'310.00
1141	Tiefbauten	1'295'105.00	770'236.27	486'100.00	1'579'241.27	157'926.27	10%	0.00	1'421'315.00
1141.03	Strassen, Parkplätze	1'295'105.00	770'236.27	486'100.00	1'579'241.27	157'926.27	10%		1'421'315.00
1143	Hochbauten	850'279.00	302'026.85	0.00	1'152'305.85	115'230.85	10%	0.00	1'037'075.00
1143.01	Gemeindehaus Tüscherz	16'830.00	0.00	0.00	16'830.00	1'685.00	10%		15'145.00
1143.02	Gemeindehaus Twann	10'139.00	302'026.85	0.00	312'165.85	31'215.85	10%		280'950.00
1143.03	Turnhalle Burg	234'135.00	0.00	0.00	234'135.00	23'415.00	10%		210'720.00
1143.04	Mehrzweckgebäude Rebhalle	495'600.00	0.00	0.00	495'600.00	49'560.00	10%		446'040.00
1143.05	Werkhof Tüscherz	23'950.00	0.00	0.00	23'950.00	2'395.00	10%		21'555.00
1143.06	Strandbad Rostele	45'575.00	0.00	0.00	45'575.00	4'555.00	10%		41'020.00
1143.07	Gemeindeliegenschaften	24'050.00	0.00	0.00	24'050.00	2'405.00	10%		21'645.00
1146	Mobilien, Maschinen, Fahrzeuge	366'376.00	36'866.50	0.00	403'242.50	40'322.50	10%	0.00	362'920.00
1146.01	Büromobiliar und Informatik Verwaltung	57'010.00	36'866.50	0.00	93'876.50	9'386.50	10%		84'490.00
1146.02	Maschinen und Werkzeuge Tiefbau	309'365.00	0.00	0.00	309'365.00	30'935.00	10%		278'430.00
1146.04	sonstige Mobilien	1.00	0.00	0.00	1.00	1.00	100%		0.00
117	Übrige aktivierte Ausgaben	733'240.00	63'355.55	0.00	796'595.55	79'660.55		0.00	716'935.00
1171	Raumplanung	733'240.00	63'355.55	0.00	796'595.55	79'660.55	10%	0.00	716'935.00
1171.01	Raumplanung	39'650.00	63'355.55	0.00	103'005.55	10'300.55	10%		92'705.00
1171.02	Rebgüterzusammenlegung	693'590.00	0.00	0.00	693'590.00	69'360.00	10%		624'230.00
	Abzuschreibendes VV Spezialfinanzierungen	379'619.46	535'068.37	135'927.50	778'760.33	183'081.32		1.00	595'678.01
1141.02	Abwasserentsorgungs-Netz	190'484.46	319'530.55	135'000.00	375'015.01	142'696.00	WE	1.00	232'318.01
1141.04	Elektrizitätsversorgungs-Netz	131'730.00	104'778.75	927.50	235'581.25	23'561.25	10%		212'020.00
1141.05	Bootsplätze	33'680.00	110'759.07	0.00	144'439.07	14'449.07	10%		129'990.00
1146.03	Mobilien Abfallentsorgung	23'725.00	0.00	0.00	23'725.00	2'375.00	10%		21'350.00
115	Darlehen und Beteiligungen	30'302.00	0.00	0.00	30'302.00	0.00		0.00	30'302.00
1154	Gemischtwirtschaftliche Unternehmungen	30'302.00	0.00	0.00	30'302.00	0.00		0.00	30'302.00
1154.01	Beteiligungen an gemischtw. Unternehmen	30'302.00	0.00	0.00	30'302.00	0.00			30'302.00
	Total Verwaltungsvermögen	3'654'921.46	1'707'553.54	622'027.50	4'740'447.50	576'221.49		1.00	4'164'225.01

Verpflichtungskreditkontrolle

Kreditbeschluss		Kredit- summe	Objektbezeichnung	Kumulierte Ausgaben 01.01.2015	Investitions- ausgaben 2015	Kumulierte Ausgaben 31.12.2015	Kumulierte Einnahmen 01.01.2015	Investitions- einnahmen 2015	Kumulierte Einnahmen 31.12.2015	Saldo	Abrech- nungs- datum
Datum	Organ										
			Allg. Verwaltung								
11.11.2013	GR	48'210	Zusammenlegung Gemeindearchiv	48'917.40	3'679.95	52'597.35			0.00	-4'387.35	
05.05.2014	GR	15'550	Internetauftritt Twann-Tuescherz	15'551.00	3'379.00	18'930.00			0.00	-3'380.00	
01.12.2014	GV	410'000	Sanierung Gemeindhaus Twann	10'138.00	214'225.45	224'363.45			0.00	185'636.55	
19.01.2015	GR	55'700	Einführung HRM2	0.00	29'807.55	29'807.55			0.00	25'892.45	
16.02.2015	GR	90'000	Gemeindehaus, San. Wohnung 2. OG	0.00	87'801.40	87'801.40			0.00	2'198.60	
			Öffentliche Sicherheit								
25.11.2013	GV	563'760	Sanierung Schiessanlage Brännli	129'205.55	382'999.52	512'205.07		428'000.00	428'000.00	51'554.93	
			Verkehr								
10.09.2009	GV	350'000	Sanierung Dorfstrasse Teilprojekt II	293'948.65		293'948.65			0.00	56'051.35	
20.01.2014	GR	53'000	Rebmauer Alfermée Oberdorf	57'831.85		57'831.85	11'400.00	34'100.00	45'500.00	-4'831.85	
08.07.2013	GR	40'000	Sanierung Chapfmauer	52'486.25		52'486.25		24'000.00			
05.05.2014	GR	10'286									
18.05.2015	GR	19'000	Ausbau Chapfweg (RGZ)		2'703.25	2'703.25				16'296.75	
23.06.2014	GV	760'000	Sanierungskonzept Maillartbrücke	83'938.30	290'000.00	373'938.30	5'000.00		5'000.00	391'061.70	
17.02.2014	GR	38'000	Veloparking Twann, Tüscherz, Alfermée	5'400.00	2'737.25	8'137.25			0.00	29'862.75	
12.12.2014	GR	12'000	Analyse öffentliche Beleuchtung	0.00	28'707.60	28'707.60			0.00	-16'707.60	
24.06.2013	GV	200'000	Strassensanierungen 2014	220'356.30		220'356.30			0.00	-20'356.30	
23.06.2014	GV	100'000	Strassensanierungen 2015	0.00	63'088.65	63'088.65			0.00	36'911.35	
			Rebgüterzusammenlegung								
17.03.2003	GV	770'000	Rebgüterzusammenlegung Twann								
20.11.2003	GV	600'500	Rebgüterzusammenlegung Tüscherz								
2003		1'370'500	RGZ Twann-Tüscherz	1'377'914.00		1'377'914.00			0.00	-7'414.00	
			Raumplanung								
	GR		Digitalisierung Zonenplan	22'681.50		22'681.50			0.00	-22'681.50	
01.12.2014	GV	149'000	Revision Ortsplanung	23'708.25	63'355.55	87'063.80			0.00	61'936.20	
17.08.2015	GR	33'800	ÖREB-Kataster	0.00							
			Spezialfinanzierungen								
			Wasserversorgung								
			Bootsplätze								
26.11.2012	GV	93'000	Alte Ländte Twann	30'998.70	110'759.07	141'757.77			0.00	-48'757.77	
11.03.2013	GR	21'000	Trockenplätze Alfermée	5'544.15		5'544.15			0.00	15'455.85	
17.02.2014	GR	16'000	Rathausländte Twann	2'815.00		2'815.00			0.00	13'185.00	

Verpflichtungskreditkontrolle

Kreditbeschluss		Kredit- summe	Objektbezeichnung	Kumulierte Ausgaben 01.01.2015	Investitions- ausgaben 2015	Kumulierte Ausgaben 31.12.2015	Kumulierte Einnahmen 01.01.2015	Investitions- einnahmen 2015	Kumulierte Einnahmen 31.12.2015	Saldo	Abrech- nungs- datum
Datum	Organ										
27.09.2009	Urne	2'380'000	Abwasserentsorgung GEP Twann								
10.09.2009	GV	750'000	GEP Tüscherz								
Sept. 2009		3'130'000	GEP Twann-Tüscherz	1'324'555.11	319'530.55	1'644'085.66	147'198.00		147'198.00	1'633'112.34	
	GR	6'000	Investitionsbeitrag ARA Twannbach, Hubstaber	6'000.00		6'000.00			0.00	0.00	
			Landwirtschaft Behebung Felssturzgefahr Rappenfluh- Roggete								
14.10.2013	GR	25'000		25'914.15		25'914.15	6'666.90		6'666.90	5'752.75	19.01.2015
			Elektrizitätsversorgung Sanierung Trafostation Moos					927.50	927.50	6'806.85	
26.05.2014	GR	85'930		54'363.34	24'759.81	79'123.15					
24.11.2014	GR	22'500	Netzanalyse	0.00	20'753.89	20'753.89			0.00	1'746.11	
15.06.2015	GR	38'300	Verteilkasten 1. Etappe	0.00	33'161.30	33'161.30			0.00	5'138.70	
19.01.2015	GR	35'000	Öffentliche E-Ladestation	0.00	26'103.75	26'103.75			0.00	8'896.25	
			Total	3'792'267.50	1'707'553.54	5'499'821.04	170'264.90	487'027.50	633'292.40	2'408'556.37	

Nachkreditabelle

In der Liste sind Beträge von über Fr. 2'000.00 enthalten. Nicht enthalten sind interne Verrechnungen und Einlagen in Spezialfinanzierungen, da diese vom Gemeindegesetz vorgeschrieben sind.

Konto	Bezeichnung	Voranschlag	Rechnung	Überschreitung	gebunden	Kompetenz GR	Kompetenz GV	Datum	Begründung
	Total	2'625'635.00	2'992'406.21	366'771.21	212'623.50	154'147.71	0.00		
01	<u>Legislative und Exekutive</u>								
012.317.01	Ratskredit	10'000.00	13'459.20	3'459.20		3'459.20		27.04.2015	Spende zugunsten der Erdbebenopfer von Nepal
012.317.03	Spesen Gemeinderat	3'500.00	6'307.00	2'807.00		2'807.00		23.05.2016	Durch die Steuerung im Lohnprogramm Spesenpauschalen von Kommissionsmitgliedern in dieses Konto eingeflossen
02	<u>Allgemeine Verwaltung</u>								
029.301.01	Löhne Verwaltungspersonal	250'740.00	261'219.35	10'479.35	10'479.35			23.05.2016	zu tief budgetiert
029.311.01	Büromobiliar, Informatik	3'500.00	12'457.85	8'957.85		8'957.85		29.01.2015 15.06.2015 15.06.2015	Nachkredit Fr. 4'500.00 für neue Stühle Gemeinderatszimmer Nachkredit Fr. 5'000.00 für neuen Ablageschrank im Kopierraum Nachkredit Fr. 1'500.00 für den Umbau Sitzungstisch Gemeinderatszimmer
09	<u>Verwaltungsliegenschaften</u>								
090.314.01	Baulicher Unterhalt Gemeindehaus Twann	3'000.00	31'248.05	28'248.05		28'248.05		27.04.2015 23.05.2016	Wasserschaden Kopierraum durch defekte Regenwasserleitung, Versicherungsleistungen
10	<u>Rechtsaufsicht</u>								
101.362.02	Baubewilligungsgebühren	20'000.00	26'884.15	6'884.15	6'884.15			23.05.2016	mehr "Drittbewilligungen" von anderen Ämtern nötig als vorgesehen

Nachkreditabelle

In der Liste sind Beträge von über Fr. 2'000.00 enthalten. Nicht enthalten sind interne Verrechnungen und Einlagen in Spezialfinanzierungen, da diese vom Gemeindefest vorgeschrieben sind.

Konto	Bezeichnung	Voranschlag	Rechnung	Überschreitung	gebunden	Kompetenz GR	Kompetenz GV	Datum	Begründung
16	<u>Zivilschutz</u>								
160.12.01	Energie Sirenen	0.00	2'276.30	2'276.30	2'276.30			23.05.2016	der Betrieb der Sirenen war nicht budgetiert.
2	<u>Bildung</u>								
210.362.02	Schulgeld an andere Gemeinden	0.00	45'755.30	45'755.30	45'755.30			23.05.2016	Keine auswärtigen Schüler budgetiert
211.315.01	Unterhalt Mobiliar, Informatik	1'000.00	6'690.70	5'690.70		5'690.70		21.09.2015	Schulhaus Ligerz, Erneuerung Beleuchtung
211.318.01	Schülertransporte	51'340.00	56'065.00	4'725.00		4'725.00		23.05.2016	zu tief budgetiert
211.318.02	Schülertransporte nicht subventioniert	15'480.00	19'150.00	3'670.00		3'670.00		23.05.2016	zu tief budgtetiert
211.351.01	Lehrerbesoldung Basisstufe	231'755.00	245'878.75	14'123.75	14'123.75			23.05.2016	zu tief budgetiert
211.362.01	Schulgeld an andere Gemeinden	0.00	6'120.00	6'120.00	6'120.00			23.05.2016	Keine auswärtigen Schüler budgetiert
212.351.01	Lehrerbesoldung Sekundarstufe	300'120.00	316'429.75	16'309.75	16'309.75			23.05.2016	zu tief budgetiert
217.312.21	Energiekosten Burg	18'200.00	22'914.10	4'714.10		4'714.10		23.05.2016	Mehrkosten je nach Zeitpunkt der Lieferung des Heizmaterials
217.313.21	Verbrauchsmaterial Burg	0.00	4'785.75	4'785.75		4'785.75		23.05.2016	Bisher wurde sämtliches Verbrauchsmaterial via SH Rebhalle eingekauft, dort entsprechender Minderaufwand
217.316.01	Mietzins Schulanlagen	100'000.00	113'291.33	13'291.33		13'291.33		23.05.2016	Ursprünglich Kündigung 3. OG geplant. Dieses wird jedoch für den Schulbetrieb weiter benötigt.
218.318.03	Schulbus Transporte Tagesschule	0.00	4'360.00	4'360.00		4'360.00		23.05.2016	wird auf unseren Wunsch hin neu separat in Rechnung gestellt
290.315.01	Unterhalt Büromobiliar, Informatik	7'500.00	10'073.85	2'573.85		2'573.85		23.05.2016	Diverse EDV-Anschaffungen
33	<u>Grünanlagen</u>								
330.311.01	Mobilien und Anschaffungen	5'000.00	7'149.70	2'149.70		2'149.70		23.05.2016	Die Kostenschätzung für die Tischsets und Grill' war zu tief

Nachkreditabelle

In der Liste sind Beträge von über Fr. 2'000.00 enthalten. Nicht enthalten sind interne Verrechnungen und Einlagen in Spezialfinanzierungen, da diese vom Gemeindegesetz vorgeschrieben sind.

Konto	Bezeichnung	Voranschlag	Rechnung	Überschreitung	gebunden	Kompetenz GR	Kompetenz GV	Datum	Begründung
330.313.01	Verbrauchsmaterial, Fahnen	3'500.00	10'057.85	6'557.85		6'557.85		23.05.2016	Auflösung des Inventarpostens Fahnen, "alter Bilanzposten" vor der Fusion, wurde nicht bewirtschaftet; Diverse Fahnenersatz-Käufe, Fahnenstangen
34	<u>Bootsplätze</u>								
340.330.01	Debitorenverluste	0.00	2'823.15	2'823.15		2'823.15		23.05.2016	Ausstand aus 2010, Wohnort nicht mehr eruierbar
340.361.01	Kantonsabgaben und Konzessionen	32'000.00	37'345.05	5'345.05	5'345.05			23.05.2016	Die Erhöhung der Kantonsabgaben war nicht budgetiert
34	<u>Sport</u>								
341.312.01	Energiebezug	2'800.00	4'975.55	2'175.55		2'175.55		23.05.2016	Erhöhter Wasser- und Energieverbrauch
341.314.01	Baulicher Unterhalt	2'000.00	6'809.60	4'809.60		4'809.60		09.03.2015 23.05.2016	Sanierung Schieber Schreinerarbeiten Schadenfall (Vandalenakte)
50	<u>Altersversicherung</u>								
501.361.01	Gemeindeanteil Ergänzungsleistungen	242'800.00	251'746.00	8'946.00	8'946.00			23.05.2016	zu tief budgetiert
54	<u>Kinderbetreuung</u>								
542.365.01	Beiträge Kindertagesstätte	0.00	3'847.90	3'847.90		3'847.90		16.02.2015 23.05.2016	Kostengutsprache für 2014 Kostengutsprache für 2015
58	<u>Sozialhilfe</u>								
585.318.01	Dienstleistungen Allg. Aufwand	2'500.00	4'560.00	2'060.00	2'060.00			23.05.2016	zu tief budgetiert
585.366.00	Vorschüsse für Unterhaltsbeiträge Kinder	47'500.00	53'816.00	6'316.00	6'316.00			23.05.2016	zu tief budgetiert
587.351.01	Kostenanteil Sozialhilfe	533'900.00	564'134.45	30'234.45	30'234.45			23.05.2016	zu tief budgetiert
6	<u>Verkehr</u>								
620.313.01	Material, Werkzeug, Benzin	42'000.00	48'360.55	6'360.55		6'360.55		23.05.2016	u.a. Ersatz Sicherheitskleidung
620.314.02	Baulicher Unterhalt Werkhof	7'800.00	14'298.60	6'498.60		6'498.60		23.05.2016	Reparatur Pumpe "Tschanzquelle" Unterführung nach Unwetter
620.318.03	Abfallbeseitigung	15'000.00	19'638.60	4'638.60		4'638.60		23.05.2016	Bereinigung Containerinventar (Interne Verrechnungen seit 2010 nicht getätigt)

Nachkreditabelle

In der Liste sind Beträge von über Fr. 2'000.00 enthalten. Nicht enthalten sind interne Verrechnungen und Einlagen in Spezialfinanzierungen, da diese vom Gemeindegesetz vorgeschrieben sind.

Konto	Bezeichnung	Voranschlag	Rechnung	Überschreitung	gebunden	Kompetenz GR	Kompetenz GV	Datum	Begründung
621.315.01	Unterhalt (Parkplätze)	20'500.00	34'897.35	14'397.35		14'397.35		23.05.2016	Diverse Reparaturen, Vandalenakte an Parkuhren, u. A. Ersatz Parkuhr
70	<u>Wasserversorgung</u>								
700.330.01	Debitorenverluste	0.00	3'488.45	3'488.45		3'488.45		23.05.2016	u.a. Falsche Verträge, falsche Verrechnungen
700.362.03	Darlehen TLN aus Rechnungsausgleich	0.00	27'748.51	27'748.51	27'748.51			23.05.2016	Es konnten noch Anschlussgebühren "altrechtlich" geltend gemacht werden. Dies führte zu einem altrechtlichen Überschuss welcher dem Konto Darlehen TLN gutgeschrieben wurde und für den Rabatt auf den Wassergebühren verwendet wird.
71	<u>Abwasserentsorgung</u>								
710.318.01	Porti, Versicherung, Allg. Verwaltungsaufwand	1'000.00	3'011.42	2'011.42		2'011.42		23.05.2016	Der Verwaltungsaufwand TLN für die gleichzeitige Rechnungsstellung Wasser/Abwasser war nicht budgetiert
710.330.01	Debitorenverluste	0.00	4'813.06	4'813.06		4'813.06		23.05.2016	u.a. Falsche Verträge, falsche Verrechnungen
86	<u>Elektrizitätsversorgung</u>								
860.310.01	Büromaterial, Drucksachen, Pläne	0.00	2'293.10	2'293.10		2'293.10		31.08.2015	Nutzungsvertrag von Grundlagendaten aus dem Solarpotentialkataster Seeland
9	<u>Finanzen und Steuern</u>								
903.330.02	Steuerabschreibungen aperiodische Steuern	0.00	9'167.70	9'167.70	9'167.70			23.05.2016	nicht budgetiert (NESKO-Abrechnung)
920.361.02	Lastenausgleich neue Aufgabenteilung	211'320.00	216'371.00	5'051.00	5'051.00			23.05.2016	zu tief budgetiert
940.321.02	Vergütungszins Gemeindesteuern	20'000.00	22'160.70	2'160.70	2'160.70			23.05.2016	zu tief budgetiert (NESKO-Abrechnung)
990.331.01	Harmonisierte Abschreibungen	419'880.00	433'525.49	13'645.49	13'645.49			23.05.2016	zu tief budgetiert

LAUFENDE RECHNUNG

Einwohnergemeinde

1.2015 bis 12.2015

FUNKTIONALE GLIEDERUNG		RECHNUNG 2015		VORANSCHLAG 2015		RECHNUNG 2014	
KONTO	BEZEICHNUNG	AUFWAND	ERTRAG	AUFWAND	ERTRAG	AUFWAND	ERTRAG
	LAUFENDE RECHNUNG	6'528'797.09	6'815'627.53	6'706'910.00	6'439'915.00	6'628'583.63	6'988'188.41
0	ALLGEMEINE VERWALTUNG	735'652.32	151'169.40	741'740.00	126'240.00	730'807.42	118'790.75
01	Legislative und Exekutive	130'051.55		136'000.00		134'356.92	
011	Legislative	23'101.60		23'200.00		22'180.00	
011.310.01	Wahlmaterial, Drucksachen	7'643.55		10'000.00		10'155.35	
011.317.01	Spesen Wahlen, Gde-Versammlungen	4'910.15		3'000.00		824.70	
011.318.01	Rechnungsprüfung Gemeinderechnung	8'500.00		8'500.00		10'500.00	
011.318.02	Porti, Allg. Verwaltungsaufwand	2'047.90		1'700.00		699.95	
012	Exekutive	106'949.95		112'800.00		112'176.92	
012.300.01	Entschädigungen und Sitzungsgelder	74'422.40		80'500.00		83'242.50	
012.303.01	Sozialversicherungsbeiträge	2'249.30		3'800.00		3'342.20	
012.309.01	Weiterbildung, Seminare	210.00		1'500.00		150.00	
012.310.01	Wahlmaterial, Drucksachen					87.45	
012.310.02	Information, Publikation	7'533.00		8'500.00		7'125.85	
012.317.01	Ratskredit	13'459.20		10'000.00		12'046.22	
012.317.02	Repräsentationen Gemeinderat	2'769.05		5'000.00		2'699.10	
012.317.03	Spesen Gemeinderat	6'307.00		3'500.00		3'483.60	
02	Allgemeine Verwaltung	534'336.65	58'604.00	553'580.00	47'700.00	542'622.80	46'945.50
029	Allgemeine Verwaltung	534'336.65	58'604.00	553'580.00	47'700.00	542'622.80	46'945.50
029.300.01	Personalaufwand Finanzkommission	2'863.00		4'700.00		5'160.90	
029.301.01	Löhne Verwaltungspersonal	261'219.35		250'740.00		260'896.55	
029.303.01	Sozialversicherungsbeiträge	21'028.80		22'450.00		20'941.95	
029.304.01	Personalversicherungsbeiträge	16'418.40		18'000.00		16'425.55	
029.305.01	Unfall- und Krankenversicherung	4'790.25		8'380.00		5'521.30	
029.309.01	Übriger Personalaufwand	520.00		8'000.00		3'700.10	
029.310.01	Büromaterial	11'217.25		12'000.00		6'301.25	
029.310.02	Kopien, Druckzenter	8'610.85		9'400.00		8'889.15	
029.310.03	Publikationen	1'806.75		3'500.00		3'740.35	
029.311.01	Büromobiliar, Informatik	12'457.85		3'500.00		2'716.38	
029.313.01	Verbrauchsmaterial	74.90		300.00		59.15	
029.315.01	Unterhalt Büromobiliar	324.00		500.00		3'660.75	
029.315.02	Unterhalt, Support Informatik	39'878.98		44'160.00		37'103.08	
029.317.01	Spesenentschädigung	589.10		800.00		550.55	
029.318.01	Dienstleistungen, Honorare	90'938.05		95'700.00		103'820.75	
029.318.02	Porti, Telefon, PC- und Bankgebühren	25'127.42		30'000.00		22'998.54	
029.318.03	Betriebskosten			500.00			
029.318.04	Haftpflicht- und Sachversicherungen	8'104.30		13'700.00		13'056.60	

LAUFENDE RECHNUNG

Einwohnergemeinde

1.2015 bis 12.2015

FUNKTIONALE GLIEDERUNG		RECHNUNG 2015		VORANSCHLAG 2015		RECHNUNG 2014	
KONTO	BEZEICHNUNG	AUFWAND	ERTRAG	AUFWAND	ERTRAG	AUFWAND	ERTRAG
029.351.01	Servicekosten Steuerinkasso	26'024.40		25'000.00		24'736.90	
029.365.01	Mitgliederbeiträge	2'343.00		2'250.00		2'343.00	
029.431.01	Gebühreneinnahmen		855.30		1'000.00		1'187.00
029.436.01	Rückerstattungen		19'966.70		9'000.00		7'990.50
029.452.01	Provisionen		1'282.00		1'200.00		1'268.00
029.490.01	Verr. Aufwand Verwaltungsliegenschaft		1'500.00		1'500.00		1'500.00
029.490.02	Verr. Aufwand Strandbad		2'000.00		2'000.00		2'000.00
029.490.03	Verr. Aufwand Schulanlagen		1'000.00		1'000.00		1'000.00
029.490.04	Verr. Aufwand Bootsplätze		8'000.00		8'000.00		8'000.00
029.490.06	Verr. Aufwand Abwasserentsorgung		8'000.00		8'000.00		8'000.00
029.490.07	Verr. Aufwand Abfallbeseitigung		8'000.00		8'000.00		8'000.00
029.490.08	Verr. Aufwand Parkplätze		8'000.00		8'000.00		8'000.00
09	Verwaltungsliegenschaften	71'264.12	92'565.40	52'160.00	78'540.00	53'827.70	71'845.25
090	Verwaltungsliegenschaft Twann	49'595.18	62'871.45	29'330.00	44'980.00	24'832.15	47'330.00
090.301.01	Löhne Reinigung	3'897.60		4'680.00		2'569.15	
090.303.01	Sozialversicherungsbeiträge	317.00		420.00		199.70	
090.305.01	Unfall- und Krankenversicherung	-3.80		160.00			
090.312.01	Energiekosten	6'988.75		15'000.00		15'639.40	
090.314.01	Baulicher Unterhalt	31'248.05		3'000.00		1'163.35	
090.315.01	Übriger Unterhalt	4'167.14		3'000.00		2'228.55	
090.318.01	Dienstleistungen, Allg. Aufwand	1'980.44		2'070.00		2'032.00	
090.390.01	Verr. Aufwand Verwaltung	1'000.00		1'000.00		1'000.00	
090.427.01	Mietertrag		11'860.00		39'480.00		10'210.00
090.427.02	Wohnung 2. Stock süd		9'975.00				11'400.00
090.427.03	Wohnung 2. Stock nord		1'890.00				7'560.00
090.427.04	Dachwohnung		12'000.00				14'200.00
090.436.01	Rückerstattungen, Nebenkosten		27'146.45		5'500.00		3'960.00
091	Verwaltungsliegenschaft Tüscherz	7'915.89	2'294.75	9'230.00	960.00	12'941.35	2'835.25
091.301.01	Löhne Reinigung			650.00		296.00	
091.303.01	Sozialversicherungsbeiträge			70.00		23.00	
091.305.01	Unfall- und Krankenversicherung			10.00			
091.312.01	Energiekosten	4'498.10		5'200.00		7'865.45	
091.314.01	Baulicher Unterhalt					1'136.85	
091.315.01	Übriger Unterhalt	862.05		1'000.00		483.50	
091.318.01	Dienstleistungen, Allg. Aufwand	2'055.74		1'800.00		2'636.55	
091.390.01	Verr. Aufwand Verwaltung	500.00		500.00		500.00	
091.427.01	Wohnung 2. Stock		2'400.00				800.00
091.427.03	Übrige Mietzinseinnahmen		1'440.00		960.00		490.00
091.436.01	Rückerstattungen, Nebenkosten		-1'545.25				1'545.25
099	Gemeindeliegenschaften	13'753.05	27'399.20	13'600.00	32'600.00	16'054.20	21'680.00

LAUFENDE RECHNUNG

Einwohnergemeinde

1.2015 bis 12.2015

FUNKTIONALE GLIEDERUNG		RECHNUNG 2015		VORANSCHLAG 2015		RECHNUNG 2014	
KONTO	BEZEICHNUNG	AUFWAND	ERTRAG	AUFWAND	ERTRAG	AUFWAND	ERTRAG
099.312.01	Energiekosten	9'080.60		9'400.00		10'213.40	
099.314.01	Baulicher Unterhalt	3'673.10		2'700.00		3'989.40	
099.318.01	Dienstleistungen, Allg. Aufwand	999.35		1'500.00		1'851.40	
099.427.01	Miet- und Pachtzinse		21'399.20		26'600.00		21'680.00
099.436.01	Rückerstattungen		6'000.00		6'000.00		
1	OEFFENTLICHE SICHERHEIT	223'134.20	146'412.55	251'450.00	139'250.00	213'638.32	152'017.80
10	Rechtsaufsicht	133'402.75	70'884.45	152'400.00	66'500.00	138'691.92	75'341.00
100	Mass und Gewicht	44'468.50	1'878.20	49'500.00	1'000.00	24'105.05	
100.310.01	Planmaterial	1'832.90		1'000.00		736.00	
100.318.01	Honorare Vermessungswerk	10'158.90		15'000.00		19'369.05	
100.351.01	Kantonsbeitrag Neuvermessung	32'476.70		33'500.00		4'000.00	
100.436.01	Rückerstattungen		1'878.20		1'000.00		
101	Übrige Rechtspflege	88'934.25	69'006.25	102'900.00	65'500.00	114'586.87	75'341.00
101.300.01	Personalaufwand Baukommission	300.00		7'500.00		7'046.20	
101.318.01	Honorar Bauberatung	53'566.00		65'000.00		54'039.80	
101.318.02	Dienstleistungen, Allg. Aufwand	20.00		900.00		2'715.00	
101.362.01	Gebühren Einwohnerkontrolle	7'344.10		7'000.00		5'402.80	
101.362.02	Baubewilligungsgebühren	26'884.15		20'000.00		43'932.32	
101.362.03	Übriger Gebührenaufwand	820.00		2'500.00		1'450.75	
101.431.01	Gebühreneinnahmen Einwohnerkontrolle		13'467.70		10'000.00		10'858.30
101.431.02	Gebühreneinnahmen Baubewilligungen		54'516.55		55'000.00		62'955.35
101.431.03	Übrige Gebühreneinnahmen		1'022.00		500.00		1'527.35
11	Polizei	300.00	2'182.70	800.00	500.00	1'125.00	1'744.75
113	Gemeindepolizei	300.00	2'182.70	800.00	500.00	1'125.00	1'744.75
113.300.01	Sitzungsgelder, Entschädigungen	300.00		300.00		1'125.00	
113.318.01	Dienstleistungen, Allg. Aufwand			500.00			
113.431.01	Gebühreneinnahmen		2'142.70		500.00		1'012.70
113.436.01	Rückerstattungen		40.00				732.05
14	Wehrdienste	73'345.40	73'345.40	72'250.00	72'250.00	74'932.05	74'932.05
140	Wehrdienste	73'345.40	73'345.40	72'250.00	72'250.00	74'932.05	74'932.05
140.318.01	Dienstleistungen, Allg. Aufwand			750.00			
140.330.01	Abschr. Wehrdienstersatzabgaben	3'221.65		1'500.00		2'429.55	
140.362.01	Kostenanteil Verband Wehrdienste	70'123.75		70'000.00		72'502.50	
140.430.01	Wehrdienstersatzabgaben		55'603.35		61'000.00		61'422.00
140.480.01	Entnahme Spezialfinanzierung		17'201.00		11'250.00		12'904.45
140.491.01	Verrechnete Zinsen		541.05				605.60

LAUFENDE RECHNUNG

Einwohnergemeinde

1.2015 bis 12.2015

FUNKTIONALE GLIEDERUNG		RECHNUNG 2015		VORANSCHLAG 2015		RECHNUNG 2014	
KONTO	BEZEICHNUNG	AUFWAND	ERTRAG	AUFWAND	ERTRAG	AUFWAND	ERTRAG
15	Militärische Landesverteidigung	3'143.45		8'000.00		-13'241.90	
151	Militär	3'143.45		8'000.00		-13'241.90	
151.365.01	Schiesswesen	3'143.45		8'000.00		-13'241.90	
16	Zivile Landesverteidigung	12'942.60		18'000.00		12'131.25	
160	Zivilschutz	12'942.60		15'000.00		11'828.85	
160.312.01	Energie Sirenen	2'276.30				1'162.55	
160.318.01	Telefon, allg. Aufwand Sirenen	631.30				631.30	
160.362.01	Kostenanteil Verband ZS Biel	10'035.00		15'000.00		10'035.00	
161	Übrige zivile Landesverteidigung			3'000.00		302.40	
161.365.01	EKV - Versicherung besondere Lagen			3'000.00		302.40	
2	BILDUNG	1'692'291.09	1'130'118.65	1'693'940.00	1'079'870.00	1'677'743.67	1'142'713.45
21	Volksschule	1'614'866.17	1'130'118.65	1'615'075.00	1'079'870.00	1'615'218.86	1'142'713.45
210	Primarstufe	317'509.18	351'835.10	288'820.00	336'970.00	326'064.96	348'646.55
210.310.01	Lehrmittel Unterstufe	9'695.73		8'600.00		9'539.51	
210.310.02	Schulbibliothek	1'764.00		1'500.00		1'381.85	
210.311.01	Büromobiliar, Informatik	5'162.25		4'000.00		4'743.15	
210.315.01	Unterhalt Büromobiliar, Informatik	1'382.70		1'000.00			
210.317.01	Schwimmen, Sport Unterstufe	595.75		1'700.00		1'102.55	
210.317.02	Reisen, Lager, Projekte	10'295.10		18'500.00		11'581.50	
210.351.01	Lehrerbesoldung Primarstufe	242'858.35		253'520.00		274'971.40	
210.362.02	Schulgeld an andere Gemeinden	45'755.30				22'745.00	
210.436.01	Elternbeiträge		390.00		3'470.00		4'225.00
210.451.01	Schülerbeiträge Kanton		60'435.50		50'710.00		67'054.10
210.452.01	Schulgeld anderer Gemeinden		275'893.60		257'790.00		261'695.45
210.461.01	Kantonsbeiträge		15'116.00		25'000.00		15'672.00
	Basisstufe	357'217.39	377'354.55	322'275.00	379'130.00	327'137.30	393'003.00
211.310.01	Lehrmittel Basisstufe	5'664.40		5'700.00		5'658.10	
211.310.02	Bibliothek	832.85		1'150.00		1'108.05	
211.311.01	Anschaffungen Mobiliar, Informatik	11'583.65		10'150.00		4'118.95	
211.315.01	Unterhalt Mobiliar, Informatik	6'690.70		1'000.00		1'042.90	
211.317.01	Reisen, Lager, Projekte	4'723.34		4'200.00		5'629.50	
211.317.02	Schwimmen	508.70		1'500.00			
211.318.01	Schülertransporte	56'065.00		51'340.00		51'190.00	
211.318.02	Schülertransporte nicht subventioniert	19'150.00		15'480.00		15'880.00	
211.351.01	Lehrerbesoldung Basisstufe	245'878.75		231'755.00		242'509.80	

LAUFENDE RECHNUNG

Einwohnergemeinde

1.2015 bis 12.2015

FUNKTIONALE GLIEDERUNG		RECHNUNG 2015		VORANSCHLAG 2015		RECHNUNG 2014	
KONTO	BEZEICHNUNG	AUFWAND	ERTRAG	AUFWAND	ERTRAG	AUFWAND	ERTRAG
211.362.01	Schulgelder an andere Gemeinden	6'120.00					
211.451.01	Beiträge Kanton		76'523.45		50'960.00		86'252.60
211.452.01	Schulgelder anderer Gemeinden		300'831.10		328'170.00		306'750.40
212	Integrierte Oberstufe	363'059.89	233'554.30	406'820.00	229'170.00	405'177.65	270'603.90
212.310.01	Lehrmittel Oberstufe	17'524.49		20'500.00		16'087.45	
212.310.02	Schulbibliothek	1'345.95		1'200.00		912.15	
212.317.01	Reisen, Lager, Projekte	11'601.30		28'000.00		18'559.40	
212.351.01	Lehrerbesoldung Sek.stufe I	316'429.75		300'120.00		341'038.55	
212.351.02	Lehrerbesoldung Kant. Quarta	16'158.40		33'000.00		8'077.10	
212.352.01	Schulbeiträge an andere Gemeinden			24'000.00		20'503.00	
212.436.01	Elternbeiträge		300.10		6'360.00		7'932.60
212.451.01	Schülerbeiträge Kanton		73'964.65		33'960.00		97'461.55
212.452.01	Schulgeld anderer Gemeinden		157'784.55		188'850.00		165'209.75
212.461.01	Kantonsbeiträge		1'505.00				
214	Musikschulen	51'232.65		56'000.00		48'358.05	
214.352.01	Beiträge Musikschulen	47'556.05		52'000.00		44'092.10	
214.366.01	Beitrag an privaten Musikunterricht	3'676.60		4'000.00		4'265.95	
217	Schulanlagen	392'166.51	47'274.00	404'600.00	39'800.00	401'668.80	36'881.90
217.301.01	Lohn Hauswartung Schulanlagen	85'943.00		89'260.00		91'173.25	
217.301.02	Lohn Aushilfen Schulanlagen	39'495.65		40'000.00		36'073.10	
217.303.01	Sozialversicherungsbeiträge	10'087.20		11'570.00		10'132.70	
217.304.01	Personalversicherungsbeiträge	10'757.40		12'000.00		11'408.40	
217.305.01	Unfall- und Krankenversicherung	4'216.45		4'650.00		3'727.25	
217.309.01	Übriger Personalaufwand	537.00		1'000.00			
217.311.11	Mobiliar Reinigung Rebhalle	7'818.00		8'300.00		514.85	
217.311.12	Mobiliar Saal Rebhalle	59.90		500.00			
217.311.21	Mobiliar Reinigung Burg			1'500.00			
217.311.22	Schulmobiliar Burg	4'739.60		6'800.00		9'120.85	
217.312.11	Energiekosten Rebhalle	38'267.30		43'000.00		32'466.30	
217.312.21	Energiekosten Burg	22'914.10		18'200.00		21'380.90	
217.313.11	Verbrauchsmaterial Rebhalle	5'427.90		8'000.00		5'701.35	
217.313.21	Verbrauchsmaterial Burg	4'785.75				1'926.95	
217.314.11	Baulicher Unterhalt Rebhalle	3'577.15		3'000.00		21'697.20	
217.314.21	Baulicher Unterhalt Burg	21'220.70		26'000.00		9'758.70	
217.315.11	Übriger Unterhalt Rebhalle	1'540.55		10'000.00		6'181.35	
217.315.12	Übriger Unterhalt Saal Rebhalle			500.00			
217.315.21	Übriger Unterhalt Burg	2'237.70		5'000.00		4'999.45	
217.316.01	Mietzins Schulanlagen	113'291.25		100'000.00		114'900.00	
217.317.01	Spesenentschädigung	300.00		1'000.00		1'000.00	
217.318.01	Telefon, Porti, Allg. Aufwand	1'632.70		960.00		4'310.95	
217.318.02	Haftpflicht- und Sachversicherungen	10'353.16		10'760.00		10'323.45	

LAUFENDE RECHNUNG

Einwohnergemeinde

1.2015 bis 12.2015

FUNKTIONALE GLIEDERUNG		RECHNUNG 2015		VORANSCHLAG 2015		RECHNUNG 2014	
KONTO	BEZEICHNUNG	AUFWAND	ERTRAG	AUFWAND	ERTRAG	AUFWAND	ERTRAG
217.318.03	Abfallbeseitigung	1'964.05		1'600.00		3'871.80	
217.390.01	Verr. Aufwand Verwaltung	1'000.00		1'000.00		1'000.00	
217.427.01	Miete Abwartwohnungen		22'200.00		22'200.00		22'200.00
217.434.21	Benützungsgebühren Burg / Rebhalle		5'960.00		2'100.00		1'885.00
217.436.01	Rückerstattungen		18'474.00		15'500.00		12'596.90
217.462.01	Mietkosten		640.00				200.00
218	Tagesschule	133'680.55	120'100.70	136'560.00	94'800.00	106'812.10	93'578.10
218.300.01	Sitzungsgelder, Entschädigungen			500.00			
218.301.01	Löhne Tagesschule	73'332.55		75'000.00		55'908.40	
218.303.01	Sozialversicherungsbeiträge	5'325.15		6'700.00		4'332.50	
218.304.01	Personalvorsorgebeiträge			2'500.00			
218.305.01	Unfall- und Krankenversicherung	1'884.80		2'510.00		1'505.60	
218.309.01	Übriger Personalaufwand	2'200.00		700.00			
218.310.01	Büromaterial, Drucksachen			500.00			
218.311.01	Mobiliar, Anschaffungen	230.30		1'500.00		373.60	
218.313.01	Verbrauchsmaterial	3'544.90		4'200.00		1'439.70	
218.316.01	Mietzinse	10'200.00		10'200.00		10'200.00	
218.317.01	Spesenentschädigung			500.00		300.00	
218.318.01	Dienstleistungen, Allg. Aufwand	120.00		500.00		762.80	
218.318.02	Essen Mittagstisch	32'482.85		31'250.00		28'869.50	
218.318.03	Schulbus Transporte Tagesschule	4'360.00				3'120.00	
218.434.01	Elternbeiträge Tagesschule		84'565.95		48'800.00		71'941.75
218.461.01	Kantonsbeiträge		35'534.75		46'000.00		21'636.35
29	Übriges Bildungswesen	77'424.92		78'865.00		62'524.81	
290	Bildungswesen Verwaltung	77'424.92		78'865.00		62'524.81	
290.300.01	Sitzungsgelder, Entschädigungen	6'668.45		10'000.00		7'132.50	
290.301.01	Löhne Schulsekretariat	8'237.35		8'780.00		9'397.15	
290.303.01	Sozialversicherungsbeiträge	670.15		790.00		699.50	
290.305.01	Unfall- und Krankenversicherung	210.10		295.00		152.00	
290.309.01	Weiterbildung, Kurse Lehrerschaft	1'374.55		4'000.00		1'169.65	
290.310.01	Büromaterial, Drucksachen	8'127.38		10'500.00		9'505.46	
290.310.02	Medien	362.24		1'500.00		1'334.85	
290.311.01	Büromobiliar, Informatik	7'318.65		8'000.00		7'490.10	
290.315.01	Unterhalt Büromobiliar, Informatik	10'073.85		7'500.00		5'940.55	
290.317.01	Schulleiter-Kredit	2'688.90		1'000.00		971.20	
290.318.01	Dienstleistungen, Allg. Aufwand	5'590.95		5'500.00		5'618.95	
290.318.02	Schularzt, Schulzahnarzt	735.00				625.00	
290.362.01	Schulsozialdienst	22'246.60		21'000.00		8'503.90	
290.365.01	Mitgliederbeiträge					100.00	
290.390.01	Anteil Schulbibliothek	3'120.75				3'884.00	

LAUFENDE RECHNUNG

Einwohnergemeinde

1.2015 bis 12.2015

FUNKTIONALE GLIEDERUNG		RECHNUNG 2015		VORANSCHLAG 2015		RECHNUNG 2014	
KONTO	BEZEICHNUNG	AUFWAND	ERTRAG	AUFWAND	ERTRAG	AUFWAND	ERTRAG
3	KULTUR UND FREIZEIT	298'835.36	179'476.24	315'375.00	148'025.00	286'013.55	159'745.80
30	Kulturförderung	51'473.91	11'218.45	73'810.00	9'375.00	54'329.50	8'455.30
	Bibliothek	11'496.90	5'060.95	16'010.00	1'600.00	11'631.25	5'655.30
300.301.01	Löhne Bibliothek	5'653.30		9'000.00		5'676.00	
300.303.01	Sozialversicherungsbeiträge	459.65		810.00		440.95	
300.305.01	Unfall- und Krankenversicherung	128.55		300.00		-7.40	
300.311.01	Anschaffungen Bücher, Filme	5'255.40		5'900.00		5'521.70	
300.436.01	Rückerstattungen		1'940.20		1'600.00		1'771.30
300.490.01	Anteil Schulbibliothek		3'120.75				3'884.00
309	Übrige Kulturförderung	39'977.01	6'157.50	57'800.00	7'775.00	42'698.25	2'800.00
309.300.01	Sitzungsgelder, Entschädigungen	300.00		2'000.00		620.00	
309.311.01	Anschaffungen Kulturfonds	6'157.50		7'500.00		2'800.00	
309.318.01	Jungbürgerfeier	457.80		2'000.00		557.70	
309.352.01	Kulturbeitrag an Stadt Biel	14'831.00		16'300.00		14'988.00	
309.365.01	Verschiedene Beiträge	17'730.71		20'000.00		13'232.55	
309.380.01	Einlage in Kulturfonds			10'000.00		10'000.00	
309.390.01	Interne Verrechnungen	500.00				500.00	
309.436.01	Rückerstattungen				275.00		
309.480.01	Entnahme aus Kulturfonds		6'157.50		7'500.00		2'800.00
31	Denkmalpflege und Heimatschutz			200.00			
310	Denkmalpflege und Heimatschutz			200.00			
310.365.01	Verschiedene Beiträge			200.00			
33	Grünanlagen	68'086.16	28'192.30	72'030.00	30'650.00	54'359.35	38'655.50
330	Grünanlagen	68'086.16	28'192.30	72'030.00	30'650.00	54'359.35	38'655.50
330.301.01	Personalaufwand			500.00		315.20	
330.303.01	Sozialversicherungsbeiträge			20.00			
330.305.01	Unfall- und Krankenversicherung			10.00			
330.311.01	Mobilien, Anschaffungen	7'149.70		5'000.00		4'275.40	
330.313.01	Verbrauchsmaterial, Fahnen	10'057.85		3'500.00		3'859.70	
330.315.01	Übriger Unterhalt	28'819.81		37'100.00		13'178.05	
330.315.02	Unterhalt Spielplätze + jährl. Wartung	1'866.85		5'000.00		14'683.05	
330.318.01	Allg. Aufwand, Versicherung, Abfall	14'291.95		15'000.00		12'147.95	
330.390.01	Verr. Aufwand Wegmeister, Grüngut	5'900.00		5'900.00		5'900.00	
330.436.01	Rückerstattungen		2'536.80		5'000.00		13'000.00
330.461.01	Kantonsbeitrag Uferwege/Freiflächen		25'655.50		25'650.00		25'655.50
34	Sport	177'383.29	137'940.49	163'835.00	108'000.00	174'982.70	112'635.00

LAUFENDE RECHNUNG

Einwohnergemeinde

1.2015 bis 12.2015

FUNKTIONALE GLIEDERUNG		RECHNUNG 2015		VORANSCHLAG 2015		RECHNUNG 2014	
KONTO	BEZEICHNUNG	AUFWAND	ERTRAG	AUFWAND	ERTRAG	AUFWAND	ERTRAG
340	Hafenanlagen	102'507.69	102'507.69	93'000.00	93'000.00	97'034.80	97'034.80
340.310.01	Drucksachen			400.00			
340.314.01	Baulicher Unterhalt			10'000.00		9'415.27	
340.315.01	Übriger Unterhalt	5'787.87		9'000.00		6'609.40	
340.330.01	Debitorenverluste	2'823.15					
340.361.01	Kantonsabgaben und Konzessionen	37'345.05		32'000.00		32'007.10	
340.365.01	Mitgliederbeiträge	50.00		100.00		50.00	
340.380.01	Einlage in Spezialfinanzierung	30'984.70		15'500.00		34'213.03	
340.390.01	Verr. Aufwand Verwaltung	8'000.00		8'000.00		8'000.00	
340.390.02	Verr. Aufwand Tiefbau	3'000.00		3'000.00		3'000.00	
340.391.01	Verrechnete Zinsen	67.85					
340.392.01	Verrechnete Abschreibungen	14'449.07		15'000.00		3'740.00	
340.427.01	Bootsplatzvermietung		70'645.38		65'000.00		69'963.55
340.434.01	Kantonsabgaben		31'862.31		28'000.00		26'866.30
340.491.01	Verrechnete Zinsen						204.95
341	Strandbad Rostele	70'397.60	35'432.80	63'590.00	15'000.00	72'429.89	15'600.20
341.301.01	Löhne	31'506.10		30'050.00		27'734.95	
341.303.01	Sozialversicherungsbeiträge	2'585.00		2'700.00		2'261.05	
341.304.01	Personalvorsorgebeiträge	2'713.50		2'200.00		2'769.75	
341.305.01	Unfall- und Krankenversicherung	565.20		1'010.00		928.90	
341.310.01	Drucksachen, Billette	378.00		380.00		473.90	
341.311.01	Möbilien, Maschinen, Anschaffungen	7'819.70		10'700.00		234.39	
341.312.01	Energiebezug	4'975.55		2'800.00		4'769.60	
341.313.01	Verbrauchsmaterialien	1'796.95		2'200.00		4'570.35	
341.314.01	Baulicher Unterhalt	6'809.60		2'000.00		21'881.45	
341.315.01	Übriger Unterhalt	5'704.60		4'500.00		2'011.15	
341.318.01	Telefon, Porti, allg. Aufwand	1'543.40		800.00		528.40	
341.318.02	Wasserproben			250.00		266.00	
341.390.01	Verr. Aufwand Tiefbau	2'000.00		2'000.00		2'000.00	
341.390.02	Verr. Aufwand Verwaltung	2'000.00		2'000.00		2'000.00	
341.434.01	Eintritte		28'372.00		15'000.00		15'519.55
341.436.01	Rückerstattungen		7'060.80				80.65
344	Badeplätze	4'478.00		7'245.00		5'518.01	
344.301.01	Personalaufwand	1'929.15		4'400.00		1'149.55	
344.303.01	Sozialversicherungsbeiträge	155.15		395.00			
344.312.01	Energiekosten	1'682.80		750.00		1'610.15	
344.314.01	Baulicher Unterhalt	710.90		1'000.00			
344.315.01	Übriger Unterhalt			500.00		2'460.65	
344.318.01	Dienstleitungen, Allg. Aufwand			200.00		297.66	
35	Übrige Freizeitgestaltung	1'892.00	2'125.00	5'500.00		2'342.00	

LAUFENDE RECHNUNG

Einwohnergemeinde

1.2015 bis 12.2015

FUNKTIONALE GLIEDERUNG		RECHNUNG 2015		VORANSCHLAG 2015		RECHNUNG 2014	
KONTO	BEZEICHNUNG	AUFWAND	ERTRAG	AUFWAND	ERTRAG	AUFWAND	ERTRAG
350	Übrige Freizeitgestaltung	1'892.00	2'125.00	5'500.00		2'342.00	
350.315.01	Angebot für Jugendliche u. Kinder	1'892.00		5'500.00		2'342.00	
350.436.01	Rückerstattungen		2'125.00				
4	GESUNDHEIT	2'179.30		800.00		832.95	
46	Schulgesundheitsdienst	2'179.30		800.00		832.95	
461	Schulzahnärztliche Pflege	2'179.30		800.00		832.95	
461.318.01	Schulzahnpflege	2'179.30		800.00		832.95	
5	SOZIALE WOHLFAHRT	874'310.68	10'986.95	875'030.00	47'500.00	895'534.63	10'714.55
50	Altersversicherung	261'723.83		262'800.00		257'184.88	
500	Gemeindeausgleichskasse	9'977.83		20'000.00		26'965.88	
500.362.01	Beitrag AHV-Zweigstelle Biel-Evilard	9'977.83		20'000.00		26'965.88	
501	Gemeindeanteil an der AHV	251'746.00		242'800.00		230'219.00	
501.361.01	Gemeindeanteil Sozialversicherungen	251'746.00		242'800.00		230'219.00	
54	Kinderbetreuung	4'366.40	828.00			800.50	585.00
542	Mittagstisch	4'366.40	828.00			800.50	585.00
542.318.01	Essen Mittagstisch	518.50				800.50	
542.365.01	Beiträge Kindertagesstätten	3'847.90					
542.436.01	Rückerstattungen		828.00				585.00
58	Sozialhilfe	608'220.45	10'158.95	612'230.00	47'500.00	637'549.25	10'129.55
582	Soziale Einrichtungen	240.00		3'300.00		3'680.00	
582.318.01	Soziale Einrichtungen, Projekte	140.00					
582.365.01	Verschiedene Beiträge	100.00		2'300.00		3'680.00	
582.366.01	Weihnachtsbescherung			1'000.00			
584	Sozialdienst	-14'530.00	1'631.75	24'530.00		24'530.00	
584.352.01	Kostenanteil Soz.dienst Neuenstadt	-14'530.00		24'530.00		24'530.00	
584.452.01	Rückerstattung Sozialdienst La Neuveville		1'631.75				
585	Unterhaltsbeiträge für Kinder (Alimente)	58'376.00	8'527.20	50'000.00	10'000.00	53'138.00	10'129.55
585.318.01	Dienstleistungen, Allg. Aufwand	4'560.00		2'500.00		5'040.00	
585.366.00	Vorschüsse Unterhaltsbeiträge Kinder	53'816.00		47'500.00		48'098.00	
585.436.00	Rückzahlungen Unterhaltsbeiträge Kinder		8'527.20		10'000.00		10'129.55

LAUFENDE RECHNUNG

Einwohnergemeinde

1.2015 bis 12.2015

FUNKTIONALE GLIEDERUNG		RECHNUNG 2015		VORANSCHLAG 2015		RECHNUNG 2014	
KONTO	BEZEICHNUNG	AUFWAND	ERTRAG	AUFWAND	ERTRAG	AUFWAND	ERTRAG
587	Lastenverteilung Sozialhilfe	564'134.45		533'900.00	37'500.00	556'201.25	
587.351.01	Zahlungen an Kanton	564'134.45		533'900.00		556'201.25	
587.451.01	Rückerstattungen Kanton				37'500.00		
589	Koordination Soziales			500.00			
589.309.01	Weiterbildung, Kurse			500.00			
6	VERKEHR	907'367.56	550'289.44	1'066'285.00	283'800.00	929'797.53	366'340.55
62	Gemeindestrassen	780'391.51	523'701.44	905'860.00	257'200.00	793'582.73	338'707.55
620	Gemeindestrassen	684'337.55	77'968.90	749'460.00	100'900.00	615'527.65	160'652.47
620.300.01	Sitzungsgelder, Entschädigungen			2'000.00			
620.301.01	Löhne Wegmeister	350'301.55		352'710.00		342'920.10	
620.303.01	Sozialversicherungsbeiträge	28'061.40		31'600.00		27'260.50	
620.304.01	Personalversicherungsbeiträge	31'515.00		30'000.00		32'555.40	
620.305.01	Unfall- und Krankenversicherung	12'501.80		11'780.00		10'241.10	
620.309.01	Übriger Personalaufwand	2'218.40		7'500.00		2'574.25	
620.310.01	Drucksachen, Inserate	85.10		2'100.00		152.80	
620.311.01	Mobilien, Maschinen, Fahrzeuge	6'079.10		15'000.00		4'311.50	
620.312.01	Energiekosten	3'381.70		5'000.00		15'375.35	
620.313.01	Material, Werkzeug, Benzin	48'360.55		42'000.00		40'353.15	
620.313.02	Strassensignalisation	3'838.85		6'000.00		786.25	
620.314.01	Baulicher Unterhalt	46'713.30		66'000.00		31'564.15	
620.314.02	Baulicher Unterhalt Werkhof	14'298.60		7'800.00			
620.315.01	Unterhalt, Maschinen, Fahrzeuge	28'759.90		33'000.00		19'310.85	
620.315.02	Schneeräumung	26'554.10		25'000.00		14'878.00	
620.315.03	Strassenbeleuchtung	29'761.65		28'000.00		18'841.00	
620.315.04	Unterhalt Twannbachschlucht	2'106.00		35'000.00		28'543.85	
620.316.01	Mietzinse	3'000.00		3'500.00		3'000.00	
620.317.01	Spesenentschädigung	3'770.60		2'000.00		2'488.60	
620.318.01	Dienstleistungen, Allg. Aufwand	16'278.45		15'500.00		10'829.10	
620.318.02	Haftpflicht- und Sachversicherungen	4'828.50		9'570.00		5'213.65	
620.318.03	Abfallbeseitigung	19'638.60		15'000.00		2'650.60	
620.318.04	Strassenreinigung	1'814.40		3'000.00		1'207.45	
620.365.01	Mitgliederbeiträge	470.00		400.00		470.00	
620.436.01	Rückerstattungen		46'769.90		8'500.00		27'086.20
620.451.01	Kantonsbeiträge		2'699.00				19'754.00
620.490.01	Verr. Aufwand für 1. August Feier		500.00				500.00
620.490.02	Verr. Aufwand für Abwasser		5'000.00		5'000.00		5'000.00
620.490.03	Verr. Aufwand für Abfallbeseitigung		5'000.00		5'000.00		5'000.00
620.490.05	Verr. Aufwand für öff. Toiletten		8'000.00		8'000.00		8'000.00
620.490.06	Verr. Aufwand für Parkplätze		2'000.00		2'000.00		2'000.00

LAUFENDE RECHNUNG

Einwohnergemeinde

1.2015 bis 12.2015

FUNKTIONALE GLIEDERUNG KONTO	BEZEICHNUNG	RECHNUNG 2015		VORANSCHLAG 2015		RECHNUNG 2014	
		AUFWAND	ERTRAG	AUFWAND	ERTRAG	AUFWAND	ERTRAG
620.490.07	Verr. Aufwand für Strandbad		2'000.00		2'000.00		2'000.00
620.490.08	Verr. Aufwand für Friedhof		2'000.00		2'000.00		2'000.00
620.490.09	Verr. Aufwand für Rebbergwasser		1'000.00				1'000.00
620.490.10	Verr. Aufwand für Bootsplätze		3'000.00		3'000.00		3'000.00
620.495.01	Verr. Ertrag Parkgebühren				65'400.00		85'312.27
621	Parkplätze	96'053.96	445'732.54	156'400.00	156'300.00	178'055.08	178'055.08
621.301.01	Löhne Parkplatzbewirtschaftung	4'312.55		2'800.00		2'927.75	
621.303.01	Sozialversicherungsbeiträge	75.90				43.90	
621.310.01	Drucksachen	273.99		1'700.00		1'151.99	
621.311.01	Anschaffungen	285.00					
621.315.01	Unterhalt	34'897.35		20'500.00		12'061.55	
621.316.01	Miet- und Pachtzinse	16'736.96		21'500.00		37'430.15	
621.318.01	Dienstleistungen (Kontrolle Securitas)	29'472.21		34'500.00		29'127.47	
621.390.01	Aufwand Verwaltung	8'000.00		8'000.00		8'000.00	
621.390.02	Aufwand Wegmeister	2'000.00		2'000.00		2'000.00	
621.395.01	Verr. Einnahmen für Strassenunterhalt			65'400.00		85'312.27	
621.434.01	Parkgebühren		78'863.14		70'000.00		72'935.43
621.434.02	Parkplatz-Mieteinnahmen		37'093.35		20'000.00		34'791.00
621.434.03	Parkgebühren Parkkarten		54'706.71		50'000.00		52'730.11
621.437.01	Parkbussen		14'914.86		15'000.00		16'297.79
621.480.01	Entnahme Spezialfinanzierung		260'154.48				
621.491.01	Verrechnete Zinsen						1'300.75
621.495.01	Verrechnete Aktivzinsen				1'300.00		
65	Regionalverkehr	100'376.05		133'825.00		110'246.80	
650	Regionalverkehr	100'376.05		133'825.00		110'246.80	
650.351.01	Kantonsbeitrag an öffentl. Verkehr	99'804.60		132'940.00		109'582.00	
650.365.01	Mitgliederbeiträge	571.45		885.00		664.80	
69	Übriger Verkehr	26'600.00	26'588.00	26'600.00	26'600.00	25'968.00	27'633.00
690	Übriger Verkehr	26'600.00	26'588.00	26'600.00	26'600.00	25'968.00	27'633.00
690.318.01	Bezug SBB-GA	26'600.00		26'600.00		25'968.00	
690.434.01	Benützungsgebühr SBB-GA		26'588.00		26'600.00		27'633.00
7	UMWELT UND RAUMORDNUNG	827'941.12	788'031.67	780'400.00	716'500.00	928'019.57	885'101.08
70	Wasserversorgung	31'236.96	31'236.96			1'454.10	1'454.10
700	Wasserversorgung	31'236.96	31'236.96			1'454.10	1'454.10
700.318.02	Haftpflicht- und Sachversicherungen					74.70	
700.330.01	Debitorenverluste	3'488.45					

LAUFENDE RECHNUNG

Einwohnergemeinde

1.2015 bis 12.2015

FUNKTIONALE GLIEDERUNG		RECHNUNG 2015		VORANSCHLAG 2015		RECHNUNG 2014	
KONTO	BEZEICHNUNG	AUFWAND	ERTRAG	AUFWAND	ERTRAG	AUFWAND	ERTRAG
700.362.01	Gemeinsame Wasserversorgung T-L					1'379.40	
700.362.03	Darlehen TLN aus Rechnungsausgleich	27'748.51					
700.428.01	Einnahmenüberschuss aus IR		34'000.00				
700.435.01	Wasser-Grundgebühr		-1'970.09				
700.435.02	Wasser-Verbrauch		-792.95				-0.90
700.480.02	Entnahme Spez.finanz. Werterhalt						1'455.00
71	Abwasserentsorgung	605'536.04	605'536.04	575'050.00	575'050.00	729'019.49	729'019.49
710	Abwasserentsorgung	605'536.04	605'536.04	575'050.00	575'050.00	729'019.49	729'019.49
710.300.01	Sitzungsgelder, Entschädigungen	710.00		6'000.00		1'469.00	
710.312.01	Energiekosten	1'284.58		1'650.00		1'197.72	
710.314.01	Baulicher Unterhalt	9'850.42		25'000.00		27'371.83	
710.315.01	Übriger Unterhalt	4'715.14		15'000.00		17'026.30	
710.318.01	Porti, Vers., allg. Verwaltungsaufwand	3'011.42		1'000.00		5'296.97	
710.330.01	Debitorenverluste	4'813.06					
710.331.01	Abschreibung Wiederbesch.wert	142'696.00		142'700.00		142'696.00	
710.332.01	Abschreibung Auflösung SF Werterhalt	1.00				139'159.70	
710.362.01	Kostenanteil ARA TLT	185'909.86		220'000.00		235'933.93	
710.362.02	Betriebsbeitrag an ARA Region Biel AG	3'172.04		3'000.00		3'172.04	
710.362.03	KanalisationsbenützungsbetragStadt Biel			5'000.00			
710.380.01	Einlage Spez.finanz. Rechn.ausgleich	92'628.82					
710.380.02	Einlage Spez.finanz. Werterhalt	142'696.00		142'700.00		142'696.00	
710.390.01	Verr. Aufwand Verwaltung	8'000.00		8'000.00		8'000.00	
710.390.02	Verr. Aufwand Tiefbau	5'000.00		5'000.00		5'000.00	
710.391.01	Verrechnete Passivzinsen	1'047.70					
710.434.01	Abwasser-Grundgebühr		190'832.96		210'000.00		193'901.02
710.434.02	Abwassergebühr n/Verbrauch		272'412.25		195'000.00		212'460.09
710.436.01	Rückerstattungen		-406.17				13'256.16
710.480.01	Entnahme Spez.finanz. Rechn.ausgleich				26'350.00		27'527.92
710.480.02	Entnahme Spez.finanz. Werterhalt		142'697.00		142'700.00		281'855.70
710.491.01	Verrechnete Zinsen						18.60
710.495.01	Verrechnete Aktivzinsen				1'000.00		
72	Abfallbeseitigung	137'618.27	137'618.27	136'250.00	136'250.00	136'964.93	136'964.84
720	Abfallbeseitigung	137'618.27	137'618.27	136'250.00	136'250.00	136'964.93	136'964.84
720.300.01	Sitzungsgelder, Entschädigungen	709.00		1'000.00		300.00	
720.301.01	Löhne	446.30		1'400.00		446.30	
720.310.01	Büromaterial, Drucksachen	-0.17		500.00			
720.311.01	Anschaffungen			2'500.00		3'575.00	
720.315.01	Übriger Unterhalt			5'000.00			
720.318.01	Kehrichtsammlung und Transport	36'217.53		50'000.00		42'843.32	
720.318.02	Spezialsammlungen	16'055.66		15'000.00		18'919.18	

LAUFENDE RECHNUNG

Einwohnergemeinde

1.2015 bis 12.2015

FUNKTIONALE GLIEDERUNG		RECHNUNG 2015		VORANSCHLAG 2015		RECHNUNG 2014	
KONTO	BEZEICHNUNG	AUFWAND	ERTRAG	AUFWAND	ERTRAG	AUFWAND	ERTRAG
720.318.03	Grünsammlung	21'653.56		22'000.00		25'424.07	
720.330.01	Abschreibung Finanzvermögen	890.66					
720.352.01	Kadaversammelstelle Biel-Seeland	2'936.45		2'500.00			
720.365.01	Kehrrichtensorgung Insel	9'000.00		10'000.00		9'000.00	
720.380.01	Einlage in Spezialfinanzierung	34'301.38		10'970.00		20'672.66	
720.390.01	Verr. Aufwand Verwaltung	8'000.00		8'000.00		8'000.00	
720.390.02	Verr. Aufwand Tiefbau	5'000.00		5'000.00		5'000.00	
720.391.01	Verrechnete Zinsen SF	32.90				149.40	
720.392.01	Verrechnete Abschreibungen	2'375.00		2'380.00		2'635.00	
720.434.01	Grundgebühr Abfallbeseitigung		104'276.76		106'600.00		104'610.75
720.434.02	Gebühren Grünsammlung		11'887.70		12'000.00		11'893.33
720.436.01	Rückerstattungen		15'553.81		10'700.00		14'100.76
720.437.01	Bussen				200.00		460.00
720.462.01	Kostenanteil Ligerz				750.00		
720.490.01	Verrechneter Aufwand Grünanlagen		5'900.00		5'900.00		5'900.00
720.495.01	Verrechnete Aktivzinsen				100.00		
74	Friedhof und Bestattung	32'364.45	11'940.40	39'000.00	3'500.00	37'136.80	15'819.50
740	Friedhof und Bestattung	32'364.45	11'940.40	39'000.00	3'500.00	37'136.80	15'819.50
740.314.01	Baulicher Unterhalt	298.10		3'000.00		1'377.00	
740.318.01	Bestattungen	2'154.40		3'500.00		2'217.45	
740.318.02	Friedhofunterhalt	20'221.35		23'000.00		24'002.95	
740.318.03	Pflege Depotgräber	7'690.60		7'500.00		7'539.40	
740.390.01	Verr. Aufwand Tiefbau	2'000.00		2'000.00		2'000.00	
740.434.01	Bestattungs- und Grabgebühren		5'940.40		3'500.00		4'719.50
740.435.01	Grabunterhalt Depotgräber		6'000.00				11'100.00
78	Übriger Umweltschutz	17'680.60	1'700.00	18'100.00	1'700.00	9'548.05	1'843.15
780	Öffentliche Toiletten	13'780.60	1'700.00	14'100.00	1'700.00	9'548.05	1'843.15
780.312.01	Wasser, Energie, Heizmaterial	524.45				1'346.05	
780.313.01	Verbrauchsmaterial	1'925.60		3'000.00		80.00	
780.315.01	Übriger Unterhalt	3'330.55		3'100.00		122.00	
780.390.01	Verr. Aufwand Wegmeister	8'000.00		8'000.00		8'000.00	
780.436.01	Rückerstattungen		1'700.00		1'700.00		1'843.15
789	Übrige Immissionen	3'900.00		4'000.00			
789.361.01	Feuerungskontrolle	3'900.00		4'000.00			
79	Raumordnung	3'504.80		12'000.00		13'896.20	
790	Raumplanung	3'504.80		12'000.00		13'896.20	
790.300.01	Sitzungsgelder, Entschädigungen			1'000.00		367.50	

LAUFENDE RECHNUNG

Einwohnergemeinde

1.2015 bis 12.2015

FUNKTIONALE GLIEDERUNG		RECHNUNG 2015		VORANSCHLAG 2015		RECHNUNG 2014	
KONTO	BEZEICHNUNG	AUFWAND	ERTRAG	AUFWAND	ERTRAG	AUFWAND	ERTRAG
790.318.01	Allg. Aufwand, Honorare			4'000.00		7'626.70	
790.365.01	Beiträge an Planungsverbände	3'504.80		7'000.00		5'902.00	
8	VOLKSWIRTSCHAFT	52'204.42	135'165.31	56'980.00	117'010.00	83'157.86	166'817.14
80	Landwirtschaft	9'277.70	3'950.00	9'600.00	750.00	5'782.35	
800	Landwirtschaft	9'277.70	3'950.00	9'600.00	750.00	5'782.35	
800.300.01	Entschädigungen	2'783.30		4'000.00		3'868.00	
800.312.01	Wasser, Energie und Heizmaterialien	219.40				364.35	
800.315.01	Allgemeiner Unterhalt	4'725.00		5'000.00			
800.365.01	Mitgliederbeiträge	550.00		600.00		550.00	
800.390.01	Int. Verr. Aufwand Wegmeister	1'000.00				1'000.00	
800.434.01	Rebbergwasser Jahresgebühr		3'950.00		750.00		
83	Tourismus	50.00		1'600.00			
830	Tourismus	50.00		1'600.00			
830.315.01	Unterhalt Wanderwege			1'000.00			
830.365.01	Bielersee Tourismus	50.00		100.00			
830.365.03	Verschiedene Beiträge			500.00			
86	Energie	42'876.72	131'215.31	45'780.00	116'260.00	77'375.51	166'817.14
860	Elektrizitätsversorgung	42'876.72	131'215.31	45'780.00	116'260.00	77'375.51	166'817.14
860.300.01	Sitzungsgelder, Entschädigungen	315.00					
860.310.01	Büromaterial, Drucksachen, Pläne	2'293.10					
860.311.01	Möbilien, Stromzähler	224.36					
860.314.01	Baulicher Unterhalt			2'500.00		5'339.12	
860.315.01	Übriger Unterhalt	16'127.60		20'000.00		55'750.05	
860.318.01	Allg. Verwaltungsaufwand	355.41		1'000.00		1'643.00	
860.392.01	Verrechnete Abschreibungen	23'561.25		22'280.00		14'643.34	
860.410.00	Konzessionserträge (Beitrag BKW)		89'086.00		67'880.00		77'991.00
860.436.01	Rückerstattungen		-5'469.40				7'000.23
860.480.01	Entnahme aus Spezialfinanzierung		42'206.31		42'280.00		75'732.51
860.491.01	Verrechnete Zinsen		5'392.40				6'093.40
860.495.01	Verrechnete Aktivzinsen				6'100.00		
9	FINANZEN UND STEUERN	914'881.04	3'723'977.32	924'910.00	3'781'720.00	883'038.13	3'985'947.29
90	Steuern	31'748.50	3'343'784.60	40'000.00	3'416'900.00	25'668.70	3'604'613.10
900	Obligatorische Steuern periodisch		2'963'040.85		3'064'200.00		3'116'426.65
900.400.01	Gemeindesteuern NP Einkommen		2'451'619.85		2'903'900.00		2'829'678.70

LAUFENDE RECHNUNG

Einwohnergemeinde

1.2015 bis 12.2015

FUNKTIONALE GLIEDERUNG		RECHNUNG 2015		VORANSCHLAG 2015		RECHNUNG 2014	
KONTO	BEZEICHNUNG	AUFWAND	ERTRAG	AUFWAND	ERTRAG	AUFWAND	ERTRAG
900.400.02	Gemeindesteuern NP Vermögen		580'272.80		446'800.00		572'259.50
900.400.03	Quellensteuern		90'089.20		80'000.00		77'240.60
900.400.04	Gemeindesteuerteilungen zG Gde		65'088.50		60'000.00		61'967.00
900.400.05	Gemeindesteuerteilungen zL Gde		-253'265.65		-450'000.00		-408'181.25
900.400.06	Gemeindesteuerteilungen Rückstellungen		5'400.00				-60'000.00
900.400.08	Pauschale Steueranrechnung		-3'119.45		1'500.00		-4'340.20
900.401.01	Gewinnsteuern JP		19'387.70		19'000.00		41'953.30
900.401.02	Kapitalsteuern JP		7'567.90		3'000.00		5'849.00
901	Obligatorische Steuern aperiodisch		142'374.75		130'000.00		266'070.95
901.400.01	Nach- und Strafsteuern		807.55				109'099.85
901.403.01	Grundstückgewinnsteuer		86'944.80		80'000.00		99'075.95
901.403.02	Sonderveranlagungen		54'622.40		50'000.00		57'895.15
902	Liegenschaftssteuern		231'569.00		215'000.00		216'035.50
902.402.01	Liegenschaftssteuern		231'569.00		215'000.00		216'035.50
903	Steuerabschreibungen	31'748.50		40'000.00	2'000.00	25'668.70	
903.330.01	Steuerabschreibungen periodische St.	22'580.80		40'000.00		28'432.95	
903.330.02	Steuerabschreibungen aperiodische St.	9'167.70				850.00	
903.330.03	Wertberichtigung Steuerguthaben					-3'614.25	
903.400.01	Eingang abgeschr. Steuern periodisch				2'000.00		
904	Übrige Steuern		6'800.00		5'700.00		6'080.00
904.406.01	Hundetaxe		6'800.00		5'700.00		6'080.00
92	Direkter Finanzausgleich	419'790.00	178'624.00	413'740.00	165'660.00	418'124.00	181'307.40
920	Anteile Direkter Finanzausgleich	419'790.00	178'624.00	413'740.00	165'660.00	418'124.00	181'307.40
920.361.01	Ausgleichszahlung Disparitätenabbau	203'419.00		202'420.00		418'124.00	
920.361.02	Lastenausgleich neue Aufgabenteilung	216'371.00		211'320.00			
920.444.01	Leistungen aus dem Finanzausgleich		178'624.00		165'660.00		181'307.40
93	Kantonale Steuern und Abgaben		16'472.10		10'000.00		9'920.70
930	Anteile an kantonalen Steuern/Abgaben		16'472.10		10'000.00		9'920.70
930.441.01	Erbschafts- und Schenkungssteuern		16'472.10		10'000.00		9'920.70
94	Vermögens- und Schuldenverwaltung	40'053.00	42'455.30	51'290.00	45'000.00	46'405.19	63'587.75
940	Zinswesen	39'603.00	35'694.50	49'790.00	38'000.00	45'955.19	56'726.95
940.321.01	Zinsen kurzfristiger Schulden	1'939.90		5'000.00		4'602.50	
940.321.02	Vergütungszinsen Gemeindesteuern	22'160.70		20'000.00		24'956.20	
940.322.01	Zinsen übriger Schulden	8'835.55		15'000.00		7'037.79	

LAUFENDE RECHNUNG

Einwohnergemeinde

1.2015 bis 12.2015

FUNKTIONALE GLIEDERUNG		RECHNUNG 2015		VORANSCHLAG 2015		RECHNUNG 2014	
KONTO	BEZEICHNUNG	AUFWAND	ERTRAG	AUFWAND	ERTRAG	AUFWAND	ERTRAG
940.323.01	Zinsen an Sonderrechnungen	733.40		1'290.00		1'135.40	
940.391.01	Verrechnete Zinsen	5'933.45				8'223.30	
940.395.01	Verrechnete Aktivzinsen			8'500.00			
940.421.01	Zinsen auf flüssigen Mitteln u. Guthaben		20.10		4'500.00		462.55
940.421.02	Verzugszinsen Gemeindesteuern		15'080.85		20'000.00		36'122.50
940.422.01	Zinsen auf Finanzvermögen		19'445.10		13'500.00		19'992.50
940.491.01	Verrechnete Passivzinsen		1'148.45				149.40
942	Liegenschaften Finanzvermögen	450.00	6'760.80	1'500.00	7'000.00	450.00	6'860.80
942.312.01	Energiekosten			500.00			
942.315.01	Unterhalt, Reparatur, Service	450.00		500.00		450.00	
942.318.01	Allg. Aufwand/Versicherungen			500.00			
942.423.01	Miet- und Pachtzinse		6'760.80		7'000.00		6'860.80
99	Nicht aufgeteilte Kosten	423'289.54	142'641.32	419'880.00	144'160.00	392'840.24	126'518.34
990	Abschreibungen	423'289.54	40'385.32	419'880.00	39'660.00	392'840.24	21'018.34
990.330.01	Abschreibungen FV	-10'235.95				11'249.45	
990.331.01	Harmonisierte Abschreibung VV	433'525.49		419'880.00		381'590.79	
990.492.01	Verrechnete Abschreibungen		40'385.32		39'660.00		21'018.34
995	Neutrale Aufwendungen und Erträge		102'256.00		104'500.00		105'500.00
995.469.01	Beitrag Elektrizitätsversorgung		102'256.00		104'500.00		105'500.00

INVESTITIONSRECHNUNG

Einwohnergemeinde

1.2015 bis 12.2015

FUNKTIONALE GLIEDERUNG		RECHNUNG 2015		VORANSCHLAG 2015		RECHNUNG 2014	
KONTO	BEZEICHNUNG	AUSGABEN	EINNAHMEN	AUSGABEN	EINNAHMEN	AUSGABEN	EINNAHMEN
	INVESTITIONSRECHNUNG	2'363'581.04	2'363'581.04			1'395'860.77	1'395'860.77
0	ALLGEMEINE VERWALTUNG	338'893.35				74'606.40	
02	Allgemeine Verwaltung	36'866.50				64'468.40	
029	Allgemeine Verwaltung	36'866.50				64'468.40	
029.506.03	Einführung HRM2	29'807.55					
029.509.01	Gemeindearchiv	3'679.95				48'917.40	
029.509.02	Internetauftritt Twann-Tüscherz	3'379.00				15'551.00	
09	Verwaltungsliegenschaft	302'026.85				10'138.00	
	Verwaltungsliegenschaften	302'026.85				10'138.00	
090.503.01	Sanierung Gemeindehaus Twann	214'225.45				10'138.00	
090.503.02	Gemeindehaus, Sanierung Wohnung 2. OG	87'801.40					
1	ÖFFENTLICHE SICHERHEIT	382'999.52	428'000.00			129'205.55	
	Militär	382'999.52	428'000.00			129'205.55	
	Militär	382'999.52	428'000.00			129'205.55	
151.501.01	Sanierung Schiessanlage Brännli	382'999.52				129'205.55	
151.660.01	Subvention Bund Schiessstand Brännli		128'000.00				
151.661.01	Beiträge Sanierung Kugelfang		290'000.00				
151.669.01	Beitrag Schützen Sanierung Schiessstand Brännli		10'000.00				
2	BILDUNG					44'463.90	
21	Volksschule					44'463.90	
217	Schulliegenschaften					44'463.90	
217.503.03	Rebhalle - Geländersanierung					11'304.40	
217.503.04	Sanierung Turnhallenboden Burg					33'159.50	
3	KULTUR UND FREIZEIT	110'759.07				20'000.00	
34	Sport	110'759.07				20'000.00	
340	Bootsplätze	110'759.07				20'000.00	
340.501.01	Alte Ländte Twann	110'759.07				20'000.00	

INVESTITIONSRECHNUNG

Einwohnergemeinde

1.2015 bis 12.2015

FUNKTIONALE GLIEDERUNG		RECHNUNG 2015		VORANSCHLAG 2015		RECHNUNG 2014	
KONTO	BEZEICHNUNG	AUSGABEN	EINNAHMEN	AUSGABEN	EINNAHMEN	AUSGABEN	EINNAHMEN
6	VERKEHR	387'236.75	58'100.00			502'282.70	11'400.00
62	Gemeindestrassen	387'236.75	58'100.00			457'246.70	11'400.00
620.501.00	Strassensanierungen	384'499.50				384'246.70	
620.501.03	Sanierungskonzept Maillartbrücke	290'000.00				53'572.30	
620.501.04	Strassensanierung 2014					220'356.30	
620.501.05	Trockenmauersanierung Chapfweg					52'486.25	
620.501.06	Sanierung Rebmauer Alfermée Oberdorf					57'831.85	
620.501.07	Analyse öffentliche Beleuchtung	28'707.60					
620.501.08	Strassensanierungen 2015	63'088.65					
620.501.09	Ausbau Chapfweg (RGZ)	2'703.25					
	Hochbauten	2'737.25					
620.503.01	Veloparking Twann, Tüscherz, Alfermée	2'737.25					
620.506.00	Mobilien, Maschinen					73'000.00	
620.506.03	Deutz Agrokid 230					73'000.00	
	Beiträge Kanton und Bund		58'100.00				11'400.00
620.661.01	Beiträge Sanierung Chapfmauer		24'000.00				
620.661.02	Beiträge Trockenmauer Alfermée		34'100.00				11'400.00
66	Schifffahrt					45'036.00	
660.501.00	Schiffanlegestellen					45'036.00	
660.501.01	Ersatz Anbindepfähle öffentl. Ländte Tüscherz					45'036.00	
7	UMWELT UND RAUMORDNUNG	382'886.10	169'000.00			511'194.82	15'763.01
70	Wasserversorgung		34'000.00				
700	Wasserversorgung		34'000.00				
700.610.01	Anschlussgebühren		34'000.00				
71	Abwasserentsorgung	319'530.55	135'000.00			488'102.17	15'763.01
710	Abwasserentsorgung	319'530.55	135'000.00			488'102.17	15'763.01
710.501.01	GEP	319'530.55				482'102.17	
710.564.01	ARA am Twannbach, Beitrag Hubstabler					6'000.00	
710.610.01	Anschlussgebühren		135'000.00				15'763.01
	Raumplanung	63'355.55				23'092.65	

INVESTITIONSRECHNUNG

Einwohnergemeinde

1.2015 bis 12.2015

FUNKTIONALE GLIEDERUNG		RECHNUNG 2015		VORANSCHLAG 2015		RECHNUNG 2014	
KONTO	BEZEICHNUNG	AUSGABEN	EINNAHMEN	AUSGABEN	EINNAHMEN	AUSGABEN	EINNAHMEN
	Raumplanung	63'355.55				23'092.65	
790.581.02	Revision Ortsplanung	63'355.55				23'092.65	
8	VOLKSWIRTSCHAFT	104'778.75	927.50			80'277.49	6'666.90
80	Landwirtschaft					25'914.15	6'666.90
800	Landwirtschaft					25'914.15	6'666.90
800.501.01	Felssturzgefahr Roggete-Rappenflue					25'914.15	
800.660.01	Beitrag Astra Roggete-Rappenflue						6'666.90
86	Energie	104'778.75	927.50			54'363.34	
860	Elektrizitätsversorgung	104'778.75	927.50			54'363.34	
860.503.01	Sanierung Trafostation Moos	24'759.81				54'363.34	
860.503.02	Sanierung Verteilkasten 1. Etappe	33'161.30					
860.506.01	Öffentliche E-Ladestation	26'103.75					
860.509.01	Netzanalyse Stromnetz	20'753.89					
860.639.01	Rückerstattung TS Moos		927.50				
9	FINANZVERMÖGEN	656'027.50	1'707'553.54			33'829.91	1'362'030.86
99	Nicht aufgeteilte Posten	656'027.50	1'707'553.54			33'829.91	1'362'030.86
999	Übertrag Investitionsrechnung	656'027.50	1'707'553.54			33'829.91	1'362'030.86
999.590.01	Passivierte Einnahmen	622'027.50				33'829.91	
999.592.01	Übertrag Einnahmenüberschuss	34'000.00					
999.690.01	Aktivierte Ausgaben		1'707'553.54				1'362'030.86

BESTANDESRECHNUNG 2015

KONTO	BEZEICHNUNG	BESTAND 1.2015	ZUWACHS	ABGANG	BESTAND 12.2015
	AKTIVEN	7'972'212.76	22'608'777.98	21'798'038.95	8'782'951.79
10	FINANZVERMÖGEN	4'317'291.30	20'901'224.44	20'599'788.96	4'618'726.78
100	Flüssige Mittel	765'653.26	11'358'956.14	11'264'319.11	860'290.29
1000	Kassen	1'408.75	69'810.05	70'157.70	1'061.10
1000.01	Kasse Twann	1'408.75	69'810.05	70'157.70	1'061.10
1001	Post	1'690.94	3'562'961.43	3'498'974.91	65'677.46
1001.01	Post 25-1210-8	0.00	3'562'961.33	3'498'542.91	64'418.42
1001.03	Post 25-3090-4	562.24		432.00	130.24
1001.04	Post 30-172470-0	1'128.70	0.10		1'128.80
1002	Banken	762'553.57	7'726'184.66	7'695'186.50	793'551.73
1002.01	UBS Biel: 272-409385.BAA	762'553.57	7'726'184.66	7'695'186.50	793'551.73
101	Guthaben	2'265'696.80	8'977'074.85	8'568'555.76	2'674'215.89
1011	Kontokorrente	11'120.60	122'054.65	122'661.20	10'514.05
1011.06	FAK Beiträge und Rückerstattungen		14'360.00	14'360.00	
1011.07	Bibliothek	108.75	811.20	857.35	62.60
1011.08	PK Zürich Sammelstiftung PK	11'011.85	106'883.45	107'443.85	10'451.45
1012	Steuerguthaben	990'655.65	7'046'920.80	6'961'962.40	1'075'614.05
1012.01	Girokonto Staat	0.00	3'326'951.30	3'326'951.30	0.00
1012.02	Steuern laufendes Jahr	990'655.65	3'719'969.50	3'635'011.10	1'075'614.05
1014	Beiträge von Gemeinwesen	0.00	418'000.00	0.00	418'000.00
1014.01	Beiträge von Gemeinwesen	0.00	418'000.00		418'000.00
1013	Rückerstattungen von Gemeinwesen	371'000.00	5'000.00	0.00	376'000.00
1013.01	Lastenausgleich Sozialhilfe	371'000.00	5'000.00		376'000.00

BESTANDESRECHNUNG 2015

KONTO	BEZEICHNUNG	BESTAND			BESTAND 12.2015
		1.2015	ZUWACHS	ABGANG	
1015	Andere Debitoren	892'920.55	1'308'570.60	1'407'403.36	794'087.79
1015.01	Verschiedene Debitoren	674'855.75	673'103.65	671'134.56	676'824.84
1015.02	Verrechnungssteuer	14'266.97	6'125.00		20'391.97
1015.04	EC- und Postkarteneinzahlungen	496.28	36'497.50	36'797.50	196.28
1015.05	Bevorschussung	6'970.00			6'970.00
1015.10	Deb. Einzelrechnungen	122'524.25	313'173.70	387'918.10	47'779.85
1015.11	Deb. Jahresrechnungen	9'221.50	7'809.30	17'030.80	0.00
1015.12	Deb. Kehrrecht	6'321.90	113'404.45	117'416.90	2'309.45
1015.14	Deb. Wasser/Abwasser	41'978.70		17'295.55	24'683.15
1015.15	Deb. Bootsplätze	12'135.20	109'655.00	115'767.95	6'022.25
1015.16	Deb. Parkplätze	2'430.00	38'052.00	34'272.00	6'210.00
1015.17	Deb. Hundetaxe	480.00	6'800.00	6'480.00	800.00
1015.08	Deb. Rebbergwasser	0.00	3'950.00	2'050.00	1'900.00
1015.19	Debitoren Twann per 31.12.2009	1'240.00	0.00	1'240.00	0.00
1019	Übrige Guthaben	0.00	76'528.80	76'528.80	0.00
1019.01	MwSt VST Elektrizität	0.00	1'520.73	1'520.73	0.00
1019.02	MwSt VST Wasser	0.00	0.00	0.00	0.00
1019.03	MwSt VST Abwasser	0.00	19'350.23	19'350.23	0.00
1019.04	MwSt VST Parkplätze	0.00	7'133.78	7'133.78	0.00
1019.05	MwSt VST Abfall	0.00	5'255.55	5'255.55	0.00
1019.06	MwSt VST Bootshafen	0.00	463.03	463.03	0.00
1019.11	MwSt VST Elektrizität IR	0.00	8'382.30	8'382.30	0.00
1019.13	MwSt VST Abwasser IR	0.00	25'562.45	25'562.45	0.00
1019.16	MwSt VST Bootshafen IR	0.00	8'860.73	8'860.73	0.00
102	Anlagen	737'305.95	6'007.00	81'891.70	661'421.25
1020	Festverzinsliche Wertpapiere	600'647.25	20.00	50'000.00	550'667.25
1020.01	Festverzinsliche Wertpapiere	500'000.00			500'000.00
1020.02	Sparkonto Unternehmen UBS 272-409385.C3A	100'647.25	20.00	50'000.00	50'667.25
1021	Aktien und Anteilschein	71'625.00	0.00	0.00	71'625.00
1021.01	Aktien und Anteilscheine	71'625.00		0.00	71'625.00
1023	Liegenschaften	37'920.00	0.00	0.00	37'920.00
1023.01	Liegenschaften	37'920.00	0.00	0.00	37'920.00

BESTANDESRECHNUNG 2015

KONTO	BEZEICHNUNG	BESTAND			BESTAND 12.2015
		1.2015	ZUWACHS	ABGANG	
1025	Vorräte	27'113.70	5'987.00	31'891.70	1'209.00
1025.01	Vorrat Containermarken, Vignetten, Säcke	18'183.95	5'987.00	22'961.95	1'209.00
1025.02	Vorrat Gemeindefahnen	3'929.75		3'929.75	0.00
1025.03	Vorrat Büromaterial	5'000.00		5'000.00	0.00
103	Transitorische Aktiven	548'635.29	559'186.45	685'022.39	422'799.35
1030	Transitorische Aktiven	548'635.29	559'186.45	685'022.39	422'799.35
1030.01	Transitorische Aktiven	548'635.29	559'186.45	685'022.39	422'799.35
11	VERWALTUNGSVERMÖGEN	3'654'921.46	1'707'553.54	1'198'249.99	4'164'225.01
114	Sachgüter	2'891'379.46	1'644'197.99	1'118'589.44	3'416'988.01
1141	Tiefbauten	1'650'999.46	1'305'304.64	960'661.09	1'995'643.01
1141.02	Abwasserversorgungs-Netz	190'484.46	319'530.55	277'697.00	232'318.01
1141.03	Strassen, Parkplätze, Ländten	1'295'105.00	770'236.27	644'026.27	1'421'315.00
1141.04	Elektrizitätsversorgungs-Netz Twann	131'730.00	104'778.75	24'488.75	212'020.00
1141.05	Ländten	33'680.00	110'759.07	14'449.07	129'990.00
1143	Hochbauten	850'279.00	302'026.85	115'230.85	1'037'075.00
1143.01	Gemeindehaus Tüscherz	16'830.00		1'685.00	15'145.00
1143.02	Gmeindehaus Twann	10'139.00	302'026.85	31'215.85	280'950.00
1143.03	Turnhalle Burg	234'135.00		23'415.00	210'720.00
1143.04	Mehrzweckgebäude Rebhalle	495'600.00		49'560.00	446'040.00
1143.05	Werkhof Tüscherz	23'950.00		2'395.00	21'555.00
1143.06	Strandbad Rostelet	45'575.00		4'555.00	41'020.00
1143.07	Gemeindeliegenschaften	24'050.00		2'405.00	21'645.00
1146	Mobilien, Maschinen, Fahrzeuge	390'101.00	36'866.50	42'697.50	384'270.00
1146.01	Büromobiliar und Informatik Verwaltung	57'010.00	36'866.50	9'386.50	84'490.00
1146.02	Maschinen und Werkzeug Tiefbau	309'365.00		30'935.00	278'430.00
1146.03	Mobilien Abfallbeseitigung	23'725.00		2'375.00	21'350.00
1146.04	sonstige Mobilien	1.00		1.00	0.00
115	Darlehen und Beteiligungen	30'302.00	0.00	0.00	30'302.00
1154	Gemischwirtschaftliche Unternehmen	30'302.00	0.00	0.00	30'302.00

BESTANDESRECHNUNG 2015

KONTO	BEZEICHNUNG	BESTAND 1.2015	ZUWACHS	ABGANG	BESTAND 12.2015
1154.01	Beteiligungen an gemischtw. Unternehmen	30'302.00	0.00	0.00	30'302.00
117	Übrige aktivierte Ausgaben	733'240.00	63'355.55	79'660.55	716'935.00
1171	Raumplanung	733'240.00	63'355.55	79'660.55	716'935.00
1171.01	Raumplanung	39'650.00	63'355.55	10'300.55	92'705.00
1171.02	Rebgüterzusammenlegung	693'590.00		69'360.00	624'230.00
12	SPEZIALFINANZIERUNG	0.00	0.00	0.00	0.00
128	Vorschüsse für Spezialfinanzierungen	0.00	0.00	0.00	0.00
1280	Vorschüsse für Spezialfinanzierungen	0.00	0.00	0.00	0.00
1280.02	Vorschuss Abfallbeseitigung 2009	0.00			0.00

BESTANDESRECHNUNG 2015

KONTO	BEZEICHNUNG	BESTAND 1.2015	ZUWACHS	ABGANG	BESTAND 12.2015
	PASSIVEN	7'972'212.76	8'722'211.08	7'911'472.05	8'782'951.79
20	FREMDKAPITAL	4'176'528.02	8'134'769.74	7'443'055.76	4'868'242.00
200	Laufende Verpflichtungen	785'488.11	6'154'760.76	6'876'111.24	64'137.63
2000	Kreditoren	753'844.65	5'983'534.30	6'682'640.70	54'738.25
2000.01	Kreditoren KRED	549'544.05	5'659'850.60	6'209'394.65	0.00
2000.02	Sozialversicherungsbeiträge	0.00	141'052.10	141'052.10	0.00
2000.03	Pensionskassenbeiträge	0.00	107'824.20	107'824.20	0.00
2000.04	Unfall- und Krankenversicherungsbeiträge	0.00	28'242.90	28'242.90	0.00
2000.05	Schlüsseldepot	4'528.00	30.00	0.00	4'558.00
2000.06	Verschiedene Kreditoren	191'092.90	47'663.50	196'126.85	42'629.55
2000.90	Debi Vorauszahlungen	8'679.70	-1'129.00		7'550.70
2005	Durchlaufende Beiträge	0.00	30'810.60	30'810.60	0.00
2005.01	Durchlauf Geldfluss	0.00	30'042.00	30'042.00	0.00
2005.02	Quellensteuer	0.00	768.60	768.60	0.00
2009	Übrige Laufende Verpflichtungen	31'643.46	140'415.86	162'659.94	9'399.38
2009.11	Durchlaufkonto MWST Elektrizitätsversorgung	0.00	15'134.50	15'134.50	0.00
2009.12	Durchlaufkonto MWST Wasserversorgung	3'614.35	850.00	3'770.52	693.83
2009.13	Durchlaufkonto MWST Abwasser	0.00	52'258.84	52'258.84	0.00
2009.14	Durchlaufkonto MWST PP	1'810.89	18'519.50	17'424.29	2'906.10
2009.15	Durchlaufkonto MWST LOHN	11'765.60	9'785.30	18'622.10	2'928.80
2009.16	Fehlerkonto Lohn	0.00	3'595.55	3'595.55	0.00
2009.18	Durchlaufkonto Lohn intern	1'635.00	1'180.00	2'815.00	0.00
2009.19	Durchlaufkonto DEB.-Buchungen	0.80	707.50	708.30	0.00
2009.21	Durchlaufkonto MWST Abfall	0.00	17'128.78	17'128.78	0.00
2009.22	Durchlaufkonto MWST Bootshafen	9'946.17	17'413.89	27'360.06	0.00
2009.99	Durchlaufkonto	2'870.65	3'842.00	3'842.00	2'870.65
201	Mittel- und langfristige Schulden	21'025.18	0.00	21'025.18	0.00
2010	Kredite und Darlehen	21'025.18	0.00	21'025.18	0.00
2010.01	Post: 25-1210-8	21'025.18		21'025.18	0.00

BESTANDESRECHNUNG 2015

KONTO	BEZEICHNUNG	BESTAND			BESTAND 12.2015
		1.2015	ZUWACHS	ABGANG	
202	Mittel- und langfristige Schulden	2'881'988.60	1'527'748.51	303'153.99	4'106'583.12
2021	Kredite und Darlehen	2'881'988.60	1'527'748.51	303'153.99	4'106'583.12
2021.01	Postfinance, Laufzeit 05.06.2016	1'000'000.00			1'000'000.00
2021.02	Postfinance, Laufzeit 24.06.2016	1'000'000.00			1'000'000.00
2021.03	Darlehen TLN (Rechnungsausgleich)	881'988.60	27'748.51	303'153.99	606'583.12
2021.06	Postfinance, Laufzeit 30.09.2020	0.00	1'000'000.00	0.00	1'000'000.00
2021.07	Postfinance, Laufzeit 29.03.2016	0.00	500'000.00		500'000.00
203	Verpflichtungen für Sonderrechnungen	224'441.23	24'258.90	99'611.00	149'089.13
2031	Personalversicherungen	54'584.75	254.00	7'560.00	47'278.75
2031.01	Personalvorsorgefonds	54'584.75	254.00	7'560.00	47'278.75
2033	Verwaltete Stiftungen	169'856.48	24'004.90	92'051.00	101'810.38
2033.01	Legat Vuilleumier	73'975.58	23'525.50	92'051.00	5'450.08
2033.02	Legat Kinder und Jugendliche	95'880.90	479.40		96'360.30
204	Rückstellungen	125'830.95	6'114.35	5'400.00	126'545.30
2040	Rückstellungen Laufende Rechnung	60'000.00	0.00	5'400.00	54'600.00
2040.02	Rückstellungen Steuerteilungen	60'000.00		5'400.00	54'600.00
2049	Wertberichtigung Guthaben	65'830.95	6'114.35	0.00	71'945.30
2049.01	Wertberichtigung Guthaben	16'298.15	1'866.45		18'164.60
2049.02	Wertberichtigungen auf Steuerguthaben	49'532.80	4'247.90		53'780.70
205	Transitorische Passiven	137'753.95	421'887.22	137'754.35	421'886.82
2050	Transitorische Passiven	137'753.95	421'887.22	137'754.35	421'886.82
2050.01	Transitorische Passiven	137'753.95	421'887.22	137'754.35	421'886.82

BESTANDESRECHNUNG 2015

KONTO	BEZEICHNUNG	BESTAND			BESTAND 12.2015
		1.2015	ZUWACHS	ABGANG	
22	SPEZIALFINANZIERUNGEN	2'010'333.95	300'610.90	468'416.29	1'842'528.56
228	Spezialfinanzierungen gem. übergeordnetem Recht	2'010'333.95	300'610.90	468'416.29	1'842'528.56
2280	Verpflichtungen f. Spezialfinanzierungen	289'160.21	269'626.20	159'898.00	398'888.41
2280.02	Wasserversorgung Werterhalt	0.00			0.00
2280.03	Abwasser Rechnungsausgleich	73'204.10	92'628.82		165'832.92
2280.04	Abwasserentsorgung Werterhalt	1.00	142'696.00	142'697.00	0.00
2280.05	Schutzrauersatzabgaben	90'593.00			90'593.00
2280.06	Abfallbeseitigung Rechnungsausgleich	17'148.11	34'301.38		51'449.49
2280.07	Rechnungsausgleich Wehrdienste	108'214.00		17'201.00	91'013.00
2281	Verpflichtungen f. Spezialfinanz. nach Gemeindereglement	1'721'173.74	30'984.70	308'518.29	1'443'640.15
2281.01	Elektrizitätsversorgung	1'262'135.82		42'206.31	1'219'929.51
2281.02	Parkplätze	260'154.48		260'154.48	0.00
2281.03	Kulturfonds	96'258.41		6'157.50	90'100.91
2281.06	Hafenanlage	102'625.03	30'984.70		133'609.73
23	EIGENKAPITAL	1'785'350.79	286'830.44	0.00	2'072'181.23
239	Eigenkapital	1'785'350.79	286'830.44	0.00	2'072'181.23
2390	Eigenkapital	1'785'350.79	286'830.44	0.00	2'072'181.23
2390.01	Eigenkapital	1'785'350.79	286'830.44		2'072'181.23

Eventualverpflichtungen per 31.12.2015

keine

Nicht bilanzierte Leasingverbindlichkeiten per 31.12.2015

keine

Brandversicherungswerte der Sachanlagen per 31.12.2015

	<u>Finanzvermögen</u>	<u>Verwaltungsvermögen</u>
Mobilien		1'025'000.00
Immobilien	70'000.00	17'785'500.00

Wiederbeschaffungswert, Werterhaltungskosten und Einlage in die Spezialfinanzierung Werterhalt für die kommunalen Abwasseranlagen und gegebenenfalls den Gemeindeanteil an den regionalen Anlagen ¹

Rechnungsjahr: 2015

Gemeinde: Twann-Tüscherz

Kontaktperson: Alexandra Zürcher

Telefon: 032 315 03 37

E-Mail: _____

Aktualisierungsjahr:

Datengrundlagen AWA 2012
 Gemeinde Anlagenbuchhaltung _____

Datengrundlagen AWA _____
 Verband Anlagenbuchhaltung _____

	① Wieder- beschaffungswert in Fr.	② Nutzungsdauer in Jahren	③ Erneuerungsrate in % (100/②)	④ Werterhaltungskosten in Fr./a (①*③)	⑤ Einlage- satz ² %	⑥ Einlage in die Spezialfinanzierung in Fr./a (④*⑤)
1. Gemeindeanlagen						
1.1 Kanalisationen	18'706'100	80	1.25%	233'826	60%	140'296
1.2 Spezialbauwerke	200'000	50	2.00%	4'000	60%	2'400
1.3 Abwasserreinigungsanlagen		33	3.00%	-		-
Total 1 (1.1 - 1.3) bzw. mittlerer Einlagesatz (Spalte ⑤)	18'906'100			237'826	60%	142'696

2. Gemeindeanteil an regionalen Anlagen ³

2.1 Kanalisationen		80	1.25%	-	60%	-
2.2 Spezialbauwerke		50	2.00%	-	60%	-
2.3 Abwasserreinigungsanlagen		33	3.00%	-	60%	-
Total 2 (2.1 - 2.3) bzw. mittlerer Einlagesatz (Spalte ⑤)	-			-		-
Total 1 + 2 bzw. mittlerer Einlagesatz (Spalte ⑤)	18'906'100			237'826	60%	142'696

⑦ Stand Verwaltungsvermögen	86'215	in Prozent von ①: (100*⑦/①)	0.5%	Höchstens Fr. 200 / EW ⁴ EW ⁵ _____ Fr./EW _____
⑧ oder Stand Spezialfinanzierung Werterhalt	-	in Prozent von ①: (100*⑧/①)		

Bemerkungen: Gemäs VOKOS-Bericht betragen die WE-Kosten Twann Fr. 71'000.00, davon 60% = Fr. 42'600.00
 GEP in Arbeit. Tüscherz gemäss Vorjahr, Total Fr. 67'600.00

Datum: 26. Mrz 16

Unterschrift: _____

¹ Diese Blatt ist Bestandteil der Jahresrechnung. Eine Kopie senden Sie bitte an das AWA: ae.awa@bve.be.ch

² Die Einlage in die Spezialfinanzierung muss mindestens 60% betragen, solange der Bestand der SF Werterhalt nicht mehr als 25% des Wiederbeschaffungswertes beträgt.

³ Daten des Teils 2 nur dann angeben, wenn der Verband die Einlage in die Spezialfinanzierung nicht selber vornimmt. (Anteil gemäss Kostenverteiler Verband).

⁴ Gemäss Artikel 32, Absatz 4 KGV ist die Einlage in die Spezialfinanzierung auf jährlich Fr. 200 (Gemeinde und Region) pro Einwohnerwert beschränkt.

⁵ Einwohnerwert (EW): Gemäss Artikel 36g KGV.